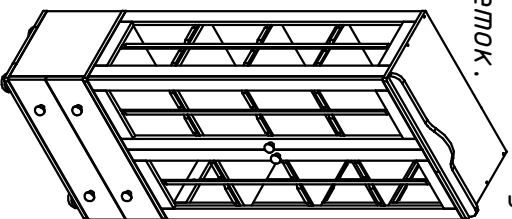


Инструкция по сборке шкафа с витриной МД-617М

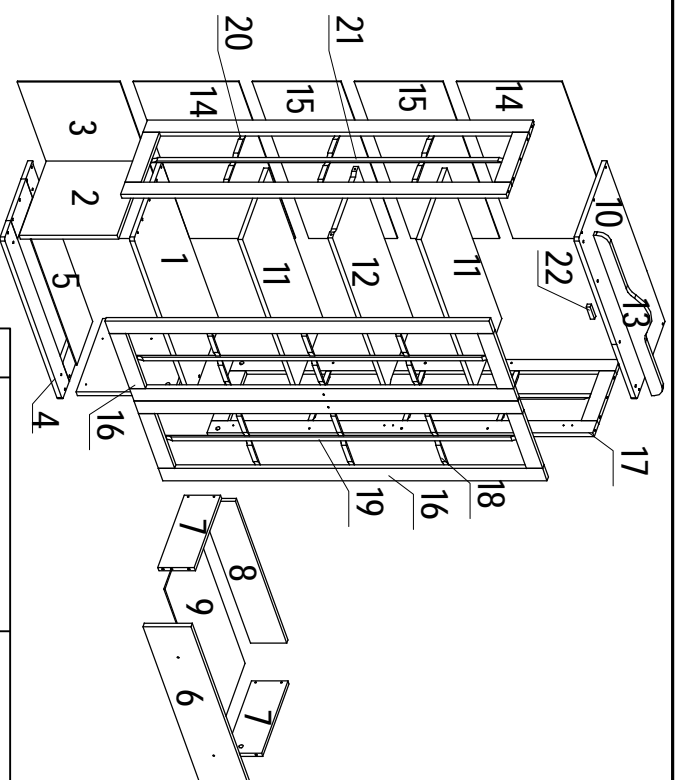
Уважаемый покупатель!

При сборке изделия соблюдайте осторожность, чтобы не нанести поврежденной отделанным поверхностям. Сборку производите вдвоем. Шиты располагайте горизонтально, на предварительно подстеленные картон или ткань. Для сборки Вам понадобятся молоток и отвертки (в комплект не входят). Перед сборкой изучите инструкцию. При покупке изделия необходимо сохранять этикетку на период гарантийного срока. Претензии будут рассматриваться только при наличии этикеток.



Важные рекомендации по уходу за мебелью.

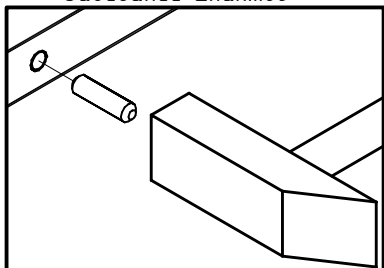
Мебель должна храниться и эксплуатироваться в сухих теплых помещениях, имеющих отопление и вентиляцию, при температуре не ниже +2°С и не выше +40°С при относительной влажности воздуха 45-70% (ГОСТ 16371-93). Береечь мебель от механических повреждений. Во избежание набухания шитов не допускается скопление воды на поверхностях мебельных изделий. Поверхность можно очистить влажными тканями с применением хозяйственного мыла с последующей протиркой насухо. Не применять при этом ацетон, бензин и другие растворители. Лицевую фурнитуру следует очистить мягкими тканями с применением хозяйственного мыла, после чего вытирать насухо.



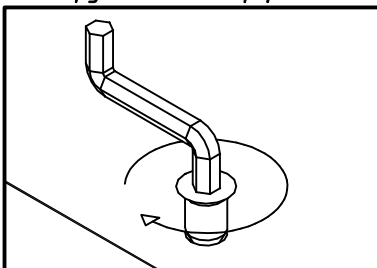
№	Фурнитура	Кол-во
1	Стежка саморез	20
2	Шкалп	28
3	Стежка эксцентрикковая	16
4	Z-ключ Sw=4mm	1
5	Ручка деревянная	6
6	Петля шарнирная мебельная	6
7	Направляющая роликовая 35 x350	4
8	Ножка точеная	4
9	Стекло 1322 x254	2
10	Стекло 1316 x279	2
11	Пластина для крепления задней стенки	12
12	Стеклодержатель	48
13	Полкодержатель ф5 x22	8
14	Гвоздь 1,2 x20	12
15	Гвоздь 1,6 x25	40
16	Шуруп 3x13	60
17	Шуруп 3,5x35	14
18	Шуруп 4x16	40
19	Шуруп 3,5x25	4
20	Н-профиль	1
21	Таблик с клеем ПВА	1

№	Наименование деталей	Размер, мм	Кол-во
1	Крышка тумбы	786x383 x18	1
2	Стенка доковая тумбы	364 x364 x18	2
3	Стенка задняя тумбы	766x381 x3,2	1
4	Основание тумбы	786x383 x18	1
5	Заполнение основания	616 x213 x3,2	1
6	Фасад ящика	780 x178 x18	2
7	Стенка доковая ящика	354 x135 x15	4
8	Стенка задняя ящика	693 x135 x15	2
9	Дно ящика	722 x359 x4	2
10	Крышка витрины	786x383 x18	1
11	Ложка	736x350 x18	2
12	Полк	748 x350 x18	1
13	Карниз	784 x100 x18	1
14	Стенка задняя витрины	766 x392 x3,2	2
15	Стенка задняя витрины	766 x329 x3,2	2
16	Дверь	1426 x389 x18	2
17	Стенка доковая витрины	1432 x364 x18	2
18	Панка на стекле горю.	124x8x18	12
19	Панка на стекле ветр.	1304x8x18	1
20	Панка на стекле горю.	111x8x18	12
21	Панка на стекле ветр.	1310x8x18	2
22	Упор	60 x15 x15	2

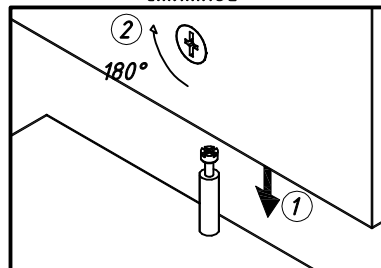
Забивание шкантов



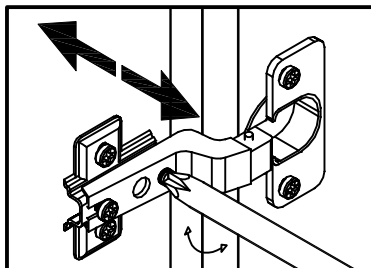
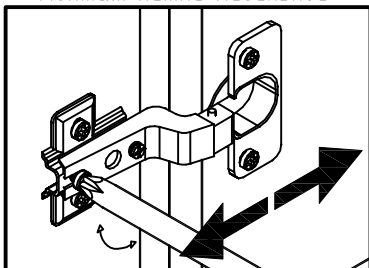
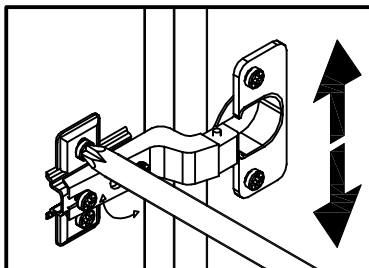
Закручивание конфирмата



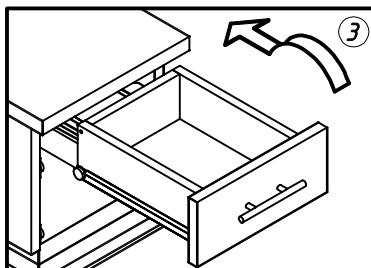
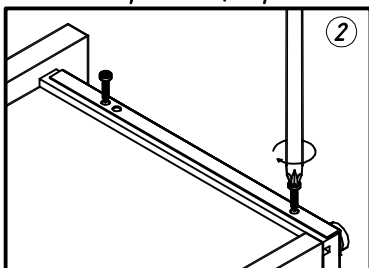
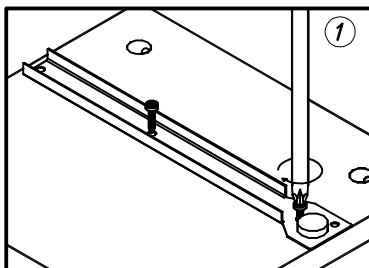
Соединение эксцентриковой стяжкой



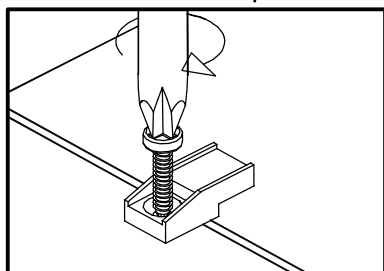
Монтаж петли мебельной



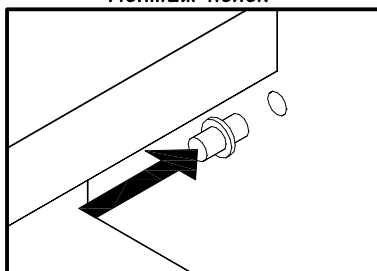
Монтаж направляющей роликовой



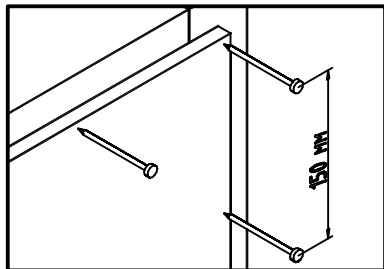
Монтаж стеклодержателя



Монтаж полок



Монтаж задней стенки



Монтаж пластины для крепления задней стенки

