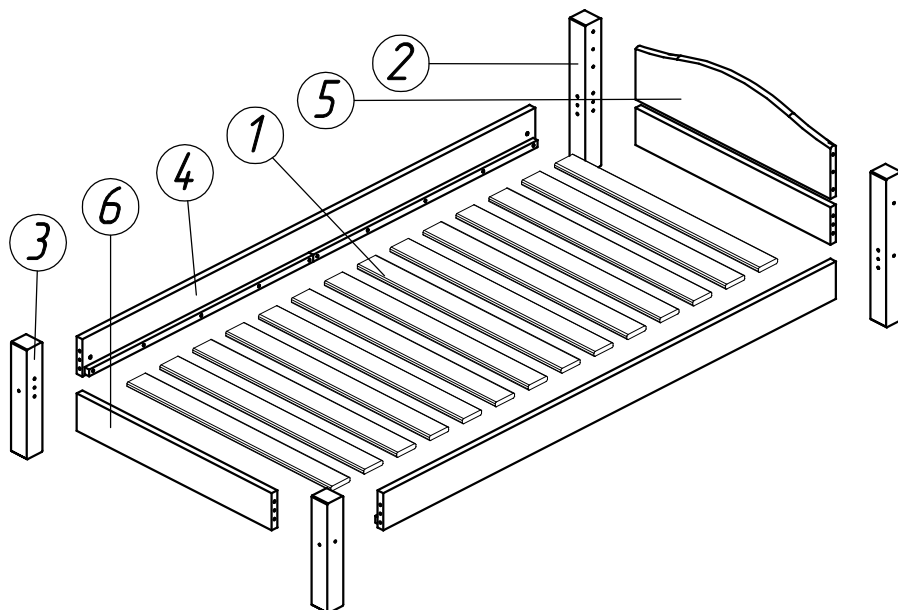
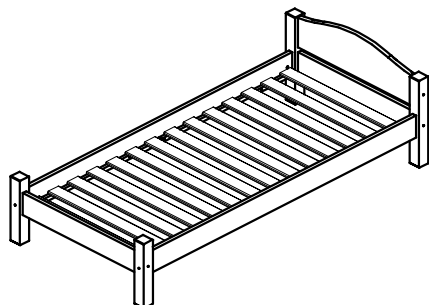


# ИНСТРУКЦИЯ ПО СБОРКЕ, ЭКСПЛУАТАЦИИ И УХОДА ЗА МЕБЕЛЬЮ КРОВАТЬ "ЛЕОНА -1"

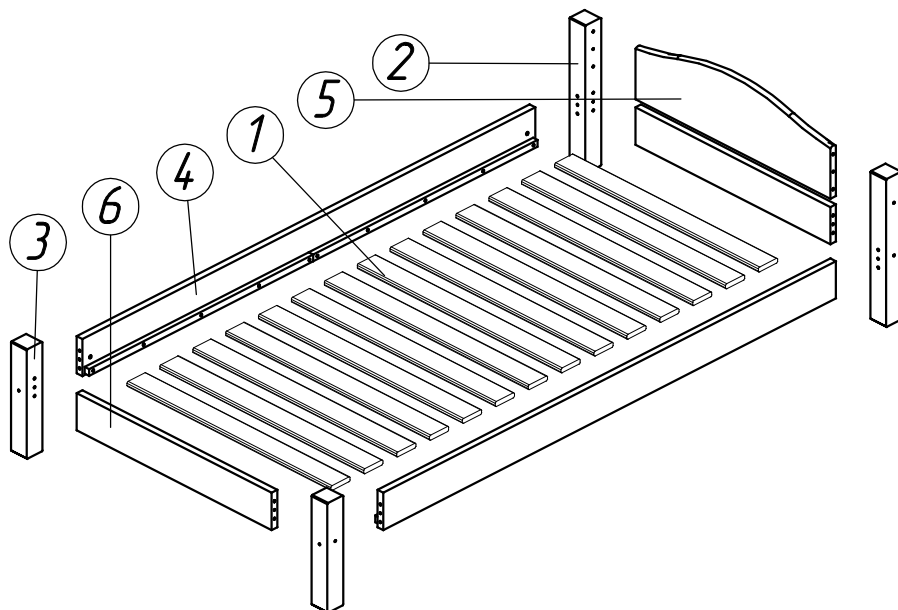
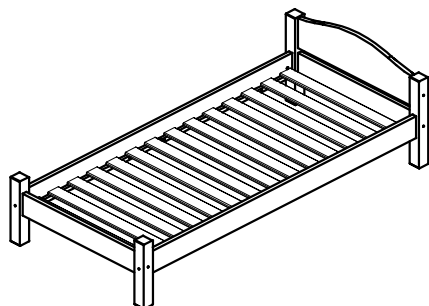
Фурнитура		Кол
А	Винт с плоской головкой М6х115(110)	10
Б	Гайка-цилиндр М6х10х13	10
В	Тюбик с клеем ПВА	1
Г	Шкант Ø8х30	20
Д	Шуруп 3,5х35	6
Е	Z- ключ шестигранный SW4	1



Кровать "Леона -1" (90х200) МД-218					Кровать "Леона -1" (80х200) МД-218-01					Кровать "Леона -1" (70х200) МД-218-02							
№	Наименование детали	Размеры, мм			Кол	№	Наименование детали	Размеры, мм			Кол	№	Наименование детали	Размеры, мм			Кол
		Дл	Ш	Т				Дл	Ш	Т				Дл	Ш	Т	
1	Настил	1983	905	18	1	1	Настил	1983	805	18	1	1	Настил	1983	705	18	1
2	Нога большая	540	70	70	2	2	Нога большая	540	70	70	2	2	Нога большая	540	70	70	2
3	Нога малая	400	70	70	2	3	Нога малая	400	70	70	2	3	Нога малая	400	70	70	2
4	Царга продольная	2010	136	45	2	4	Царга продольная	2010	136	45	2	4	Царга продольная	2010	136	45	2
5	Царга декоративная	865	270	25	1	5	Царга декоративная	765	270	25	1	5	Царга декоративная	665	270	25	1
6	Царга поперечная	865	136	25	2	6	Царга поперечная	765	136	25	2	6	Царга поперечная	665	136	25	2

# ИНСТРУКЦИЯ ПО СБОРКЕ, ЭКСПЛУАТАЦИИ И УХОДА ЗА МЕБЕЛЬЮ КРОВАТЬ "ЛЕОНА -1"

Фурнитура		Кол
А	Винт с плоской головкой М6х115(110)	10
Б	Гайка-цилиндр М6х10х13	10
В	Тюбик с клеем ПВА	1
Г	Шкант Ø8х30	20
Д	Шуруп 3,5х35	6
Е	Z- ключ шестигранный SW4	1



Кровать "Леона -1" (90х200) МД-218					Кровать "Леона -1" (80х200) МД-218-01					Кровать "Леона -1" (70х200) МД-218-02							
№	Наименование детали	Размеры, мм			Кол	№	Наименование детали	Размеры, мм			Кол	№	Наименование детали	Размеры, мм			Кол
		Дл	Ш	Т				Дл	Ш	Т				Дл	Ш	Т	
1	Настил	1983	905	18	1	1	Настил	1983	805	18	1	1	Настил	1983	705	18	1
2	Нога большая	540	70	70	2	2	Нога большая	540	70	70	2	2	Нога большая	540	70	70	2
3	Нога малая	400	70	70	2	3	Нога малая	400	70	70	2	3	Нога малая	400	70	70	2
4	Царга продольная	2010	136	45	2	4	Царга продольная	2010	136	45	2	4	Царга продольная	2010	136	45	2
5	Царга декоративная	865	270	25	1	5	Царга декоративная	765	270	25	1	5	Царга декоративная	665	270	25	1
6	Царга поперечная	865	136	25	2	6	Царга поперечная	765	136	25	2	6	Царга поперечная	665	136	25	2

### Уважаемый покупатель!

При сборке изделия соблюдайте осторожность, чтобы не нанести повреждений отделанным поверхностям. Сборку производите вдвоем. Щиты располагайте горизонтально на предварительно подстеленные картон или ткань. Для сборки Вам понадобятся молоток и отвертки (в комплект не входят). Перед сборкой изучите инструкцию. При покупке изделия необходимо сохранять этикетки на период гарантийного срока. Претензии будут рассматриваться только при наличии этикеток.

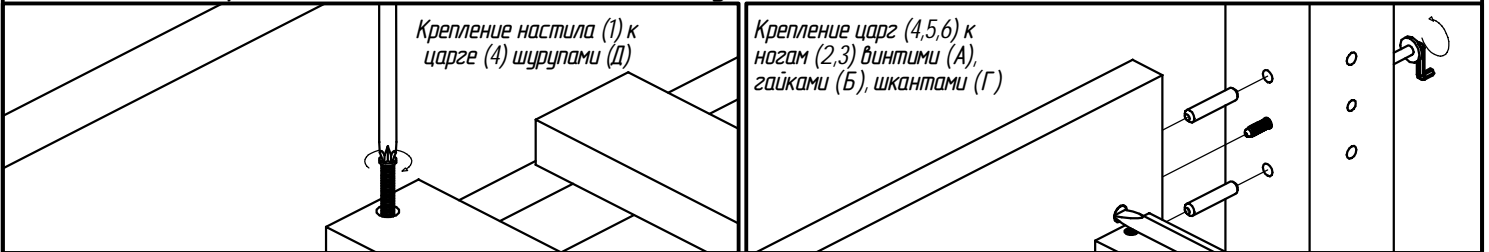
### Важные рекомендации по уходу за мебелью.

Мебель должна храниться и эксплуатироваться в сухих теплых помещениях, имеющих отопление и вентиляцию, при температуре не ниже  $+2^{\circ}\text{C}$  и не выше  $+40^{\circ}\text{C}$  при относительной влажности воздуха 45-70% (ГОСТ 16371-2014).

Беречь мебель от механических повреждений. Во избежание набухания щитов не допускается скопление воды на поверхностях мебельных изделий. Поверхность можно чистить влажными тканями с применением хозяйственного мыла с последующей протиркой насухо. Не применять при этом ацетон, бензин и другие растворители. Лицевую фурнитуру следует чистить мягкими тканями с применением хозяйственного мыла, после чего вытирать насухо.

Матрац рекомендуется выбирать по ГОСТ 19917-2014 - габариты матраца с зазором между ограждениями кровати не более 25мм, а толщина должна быть такой, чтобы расстояние от верхней поверхности матраца до верхнего края ограждения кровати было не менее 500мм для самого низкого положения матраца и не менее 200мм для самого верхнего положения матраца.

Конструкция настила показана условно и количество реек может изменяться в соответствии с возможностями производства, что не влияет на эксплуатационные свойства изделия.



### Уважаемый покупатель!

При сборке изделия соблюдайте осторожность, чтобы не нанести повреждений отделанным поверхностям. Сборку производите вдвоем. Щиты располагайте горизонтально на предварительно подстеленные картон или ткань. Для сборки Вам понадобятся молоток и отвертки (в комплект не входят). Перед сборкой изучите инструкцию. При покупке изделия необходимо сохранять этикетки на период гарантийного срока. Претензии будут рассматриваться только при наличии этикеток.

### Важные рекомендации по уходу за мебелью.

Мебель должна храниться и эксплуатироваться в сухих теплых помещениях, имеющих отопление и вентиляцию, при температуре не ниже  $+2^{\circ}\text{C}$  и не выше  $+40^{\circ}\text{C}$  при относительной влажности воздуха 45-70% (ГОСТ 16371-2014).

Беречь мебель от механических повреждений. Во избежание набухания щитов не допускается скопление воды на поверхностях мебельных изделий. Поверхность можно чистить влажными тканями с применением хозяйственного мыла с последующей протиркой насухо. Не применять при этом ацетон, бензин и другие растворители. Лицевую фурнитуру следует чистить мягкими тканями с применением хозяйственного мыла, после чего вытирать насухо.

Матрац рекомендуется выбирать по ГОСТ 19917-2014 - габариты матраца с зазором между ограждениями кровати не более 25мм, а толщина должна быть такой, чтобы расстояние от верхней поверхности матраца до верхнего края ограждения кровати было не менее 500мм для самого низкого положения матраца и не менее 200мм для самого верхнего положения матраца.

Конструкция настила показана условно и количество реек может изменяться в соответствии с возможностями производства, что не влияет на эксплуатационные свойства изделия.

