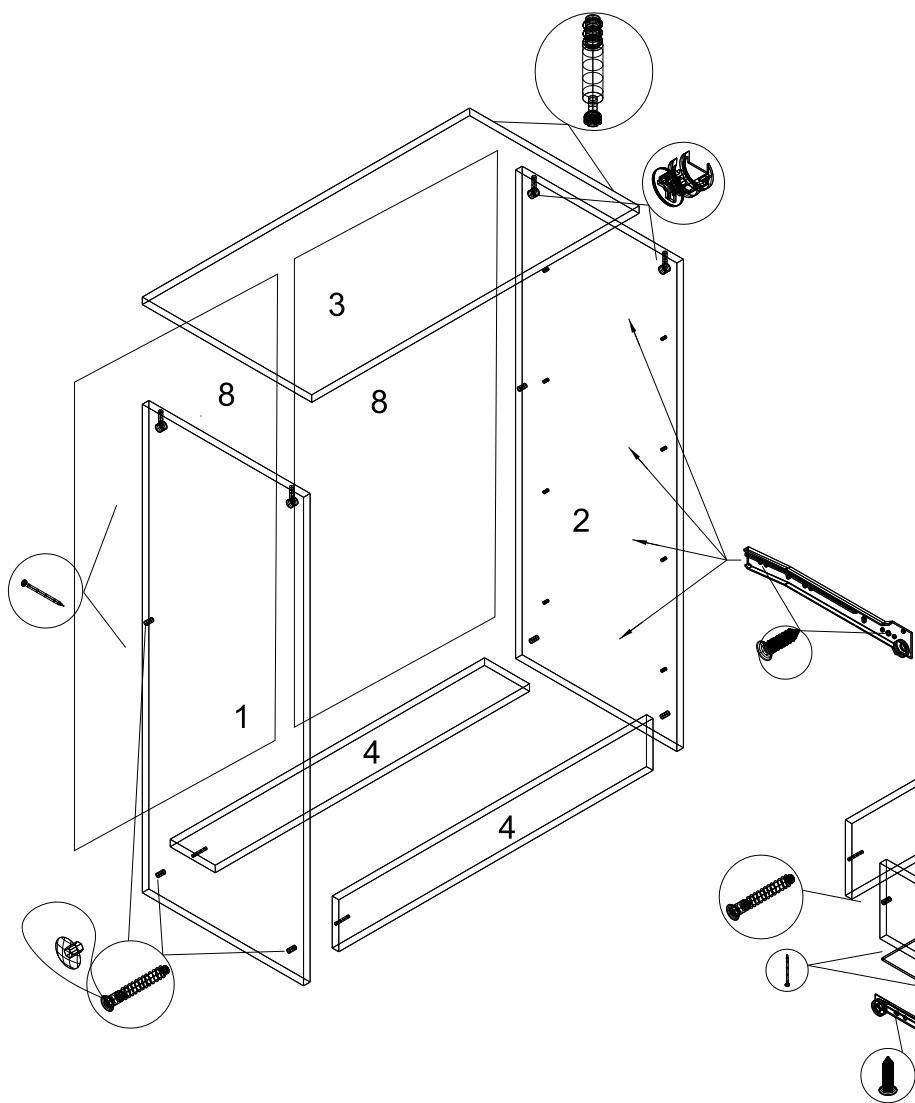
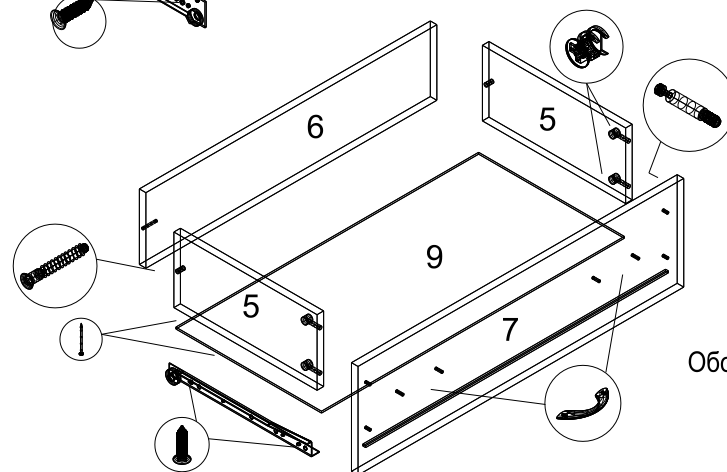


Схема сборки комода Сакура



1. Крепить направляющие к деталям 1 и 2 с помощью винтов 6,3x11.
2. Крепить к деталям 1 и 2 детали 4 с помощью евровинтов.
3. Ввернуть ввинчиваемые дюбели в деталь 3.
4. Крепить деталь 3 к деталям 1 и 2 с помощью эксцентриковых стяжек.
5. Прибить гвоздями детали 8 к деталям 1, 2, 3 и 4, предварительно обеспечив прямоугольность каркаса комода.
6. Прибить ножки к деталям 1 и 2.
7. Установить каркас комода на постоянное место.
8. Установить заглушки на евровинты.

Сборка ящика



9. Ввернуть ввинчиваемые дюбели в деталь 7.
10. Крепить к дет.6 детали 5 (2шт.) с помощью евровинтов.
11. Крепить детали 5 и 6 к дет.7 с помощью эксцентриковых стяжек.
12. Прибить гвоздями дет. 9 к деталям 5 и 6, предварительно вставив её в паз дет.7.
13. Крепить ручки к дет. 7 с помощью винтов из комплекта ручки.
14. Крепить ответные части направляющих к деталям 5 с помощью шурупов 3.5x16 до упора в дет.7.

Обозначение деталей, габариты, количество согласно схеме сборки

Комплект фурнитуры для сборки комода

Евровинт	Заглушка	Евроключ	Ножка	Гвоздь	Шуруп 3,5x16	Ввинчив. дюбель	Эксцентр. стяжка	Ручка
12	4	1	4	90	48	20	20	8

Роликовая направляющая L=350мм - 4 компл.

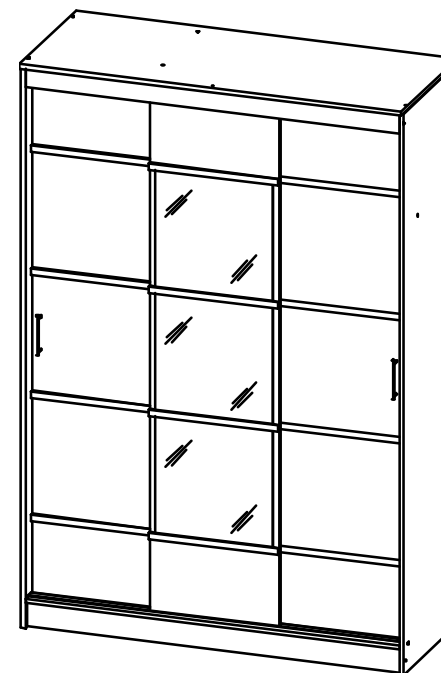
1	Боковина левая	900x410	1
2	Боковина правая	900x410	1
3	Крыша комода	810x450	1
4	Цоколь	768x100	2
5	Боковина ящика	150x400	8
6	Вязка ящика	150x712	4
7	Фасад ящика	196x796	4
8	Стенка задняя	870x398	2
9	Дно ящика	740x405	4

18.05.2017

Фурнитура

№	Наименование	Кол-во	
	Евровинт 6x50	30	шт.
	Штангодержатель пластиковый	2	шт.
	Полкодержатель	12	шт.
	Ручка 128 + 2 шурупа	2	шт.
	Гвоздь 2x20	90	шт.
	Кораблик (направляющая)	6	шт.
	Ходовой ролик верхний	6	шт.
	Заглушка для евровинта	20	шт.
	Подпятник	6	шт.
	Шуруп 3,5x16	25	шт.
	Евроключ	1	шт.
	Схема сборки	1	шт.

Шкаф «Сакура 1,5»



ПРАВИЛА УХОДА И ЭКСПЛУАТАЦИИ

Для сохранения мебели в хорошем состоянии в течение длительного срока необходимо соблюдать следующие правила:

1. Беречь поверхности мебели от механических повреждений.
2. Во избежании набухания щитов **не допускать попадания воды** на поверхность мебели.
3. Во избежании порчи фурнитуры (петли, ручки и др.) хранить пищевые кислоты в закрытых сосудах
4. Поверхность мебели можно чистить влажной тканью с последующей протиркой насухо, а также использовать специальные средства по уходу за мебелью. Запрещается применять эфир, ацетон, бензин и др.
5. Лицевую фурнитуру следует чистить мягкими тканями с применением хозяйственного мыла, после чего вытирать насухо. Не использовать средства, содержащие абразивные материалы (наждачную бумагу, соду и др.).
6. На крышки столов рабочих и консольные элементы столов допускается прикладывать нагрузку не более 30 кг.

ГАРАНТИЙНЫЕ ОБЯЗАТЕЛЬСТВА

1. Изготовитель гарантирует соответствие мебели требованиям ГОСТов 16371-2014, 19917-2014 при соблюдении условий транспортировки, хранения, сборки (для мебели, поставляемой в разобранном виде), эксплуатации.
2. Гарантийный срок эксплуатации мебели - 1 год. Гарантийный срок исчисляется со дня продажи мебели.
3. Производитель оставляет за собой право на внесение изменений в деталировку изделия, состав, вид и комплектность фурнитуры.
4. Производитель не может гарантировать качество изделия в случае непрофессиональной сборки или неправильной эксплуатации изделия.

Уважаемые покупатели! Идеального качества сборки

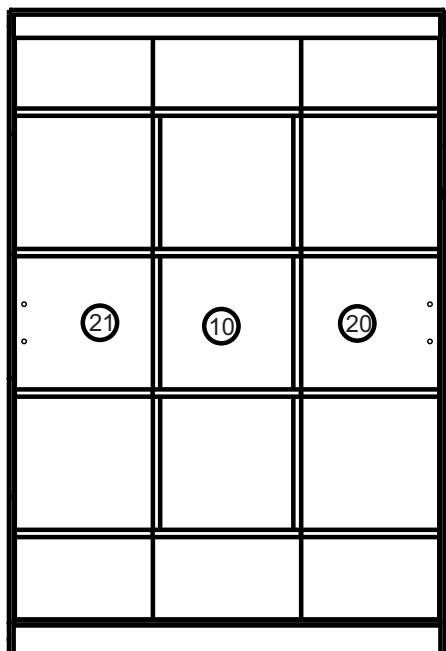
можно добиться только путем привлечения

ПРОФЕССИОНАЛЬНОГО (толкового) сборщика мебели

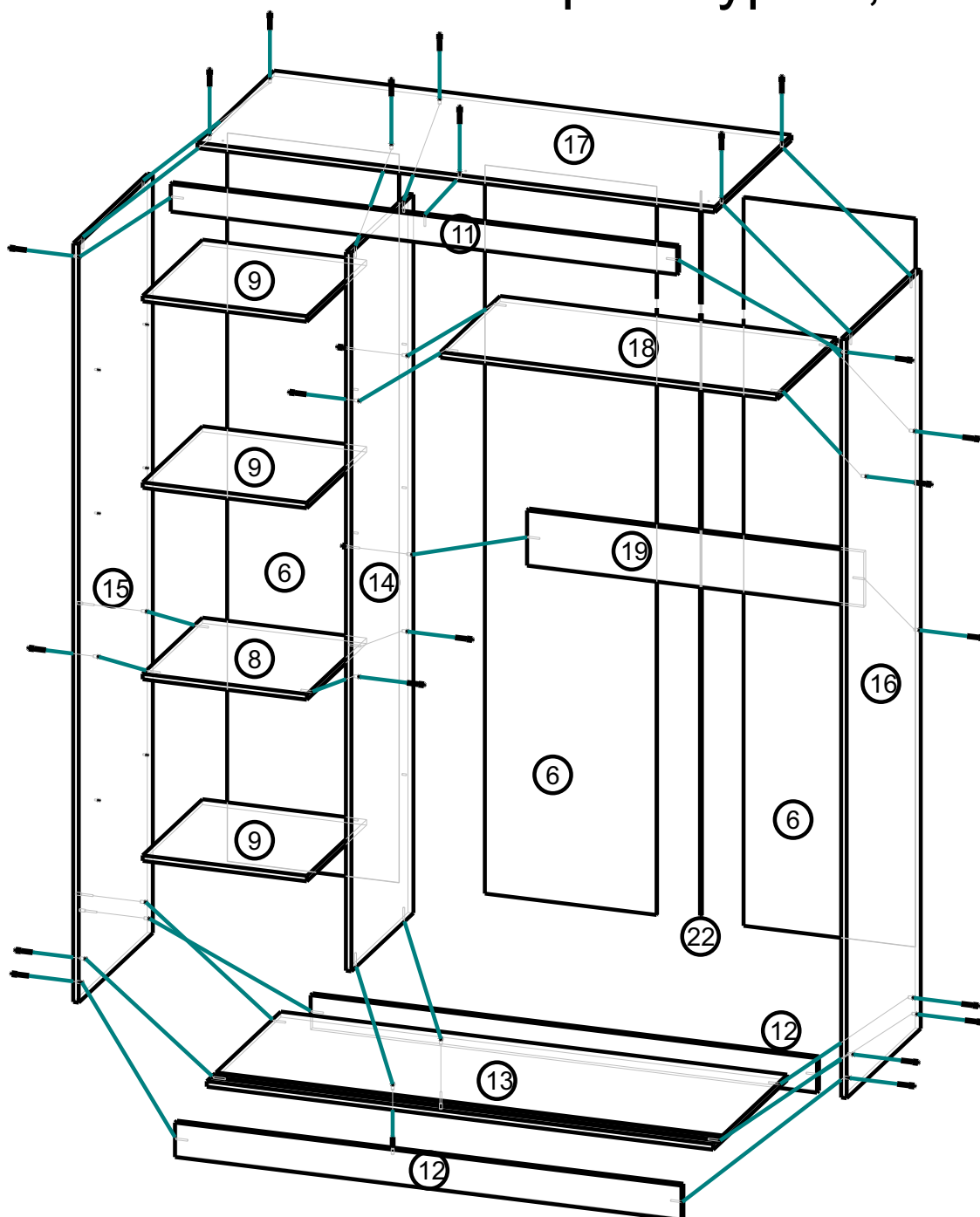
Спецификация на панели и профили

Изделие Шкаф Сакура 1,5

Поз.	Наименование	Готовая деталь		Кол-во	Материал
		Длина	Ширина		
6	Задняя стенка	2112	498	3	ДВП
8	Вязка	476	476	1	ЛДСП Дуб Венге
9	Полка	476	476	3	ЛДСП Дуб Венге
10	Фасад центр	2040	510	1	ЛДСП Дуб беленый
11	Планка	1468	80	1	ЛДСП Дуб Венге
12	Цоколь	1468	100	2	ЛДСП Дуб Венге
13	Вязка	1468	590	1	ЛДСП Дуб Венге
14	Перегородка	2084	494	1	ЛДСП Дуб Венге
15	Бок левый	2200	590	1	ЛДСП Дуб Венге
16	Бок правый	2200	590	1	ЛДСП Дуб Венге
17	Крышка	1500	610	1	ЛДСП Дуб Венге
18	Вязка	976	476	1	ЛДСП Дуб Венге
19	Ребро жесткости	976	160	1	ЛДСП Дуб Венге
20	Фасад правый	2040	510	1	ЛДСП Дуб беленый
21	Фасад левый	2040	510	1	ЛДСП Дуб беленый
22	Соединитель ДВП	2100	4	1	Соед. планка ДВП
24	Штанга дерево	974		1	




Шкаф Сакура 1,5



Фурнитура

№	Наименование	Кол-во	
	Евровинт 6x50	8	шт.
	Шуруп 4x16	24	шт.
	Направляющая роликовая 400	2	КОМП.
	Подпятник	4	шт.
	Гвоздь 2x20	30	шт.
	Евроключ	1	шт.
	Заглушка для евровинта	4	шт.
	Ручка скоба 96 + 2 шурупа	2	КОМП.
	Дюбель эксцентриковый	12	шт.
	Стяжка эксцентриковая	12	шт.
	Заглушка для эксцентрика	8	шт.
	Схема сборки	1	шт.

Тумба Сакура



ПРАВИЛА УХОДА И ЭКСПЛУАТАЦИИ

Для сохранения мебели в хорошем состоянии в течение длительного срока необходимо соблюдать следующие правила:

1. Беречь поверхности мебели от механических повреждений.
2. Во избежании набухания щитов **не допускать попадания воды** на поверхность мебели.
3. Во избежании порчи фурнитуры (петли, ручки и др.) хранить пищевые кислоты в закрытых сосудах
4. Поверхность мебели можно чистить влажной тканью с последующей протиркой насухо, а также использовать специальные средства по уходу за мебелью. Запрещается применять эфир, ацетон, бензин и др.
5. Лицевую фурнитуру следует чистить мягкими тканями с применением хозяйственного мыла, после чего вытирать насухо. Не использовать средства, содержащие абразивные материалы (наждачную бумагу, соду и др.).
6. На крышки столов рабочих и консольные элементы столов допускается прикладывать нагрузку не более 30 кг.

ГАРАНТИЙНЫЕ ОБЯЗАТЕЛЬСТВА

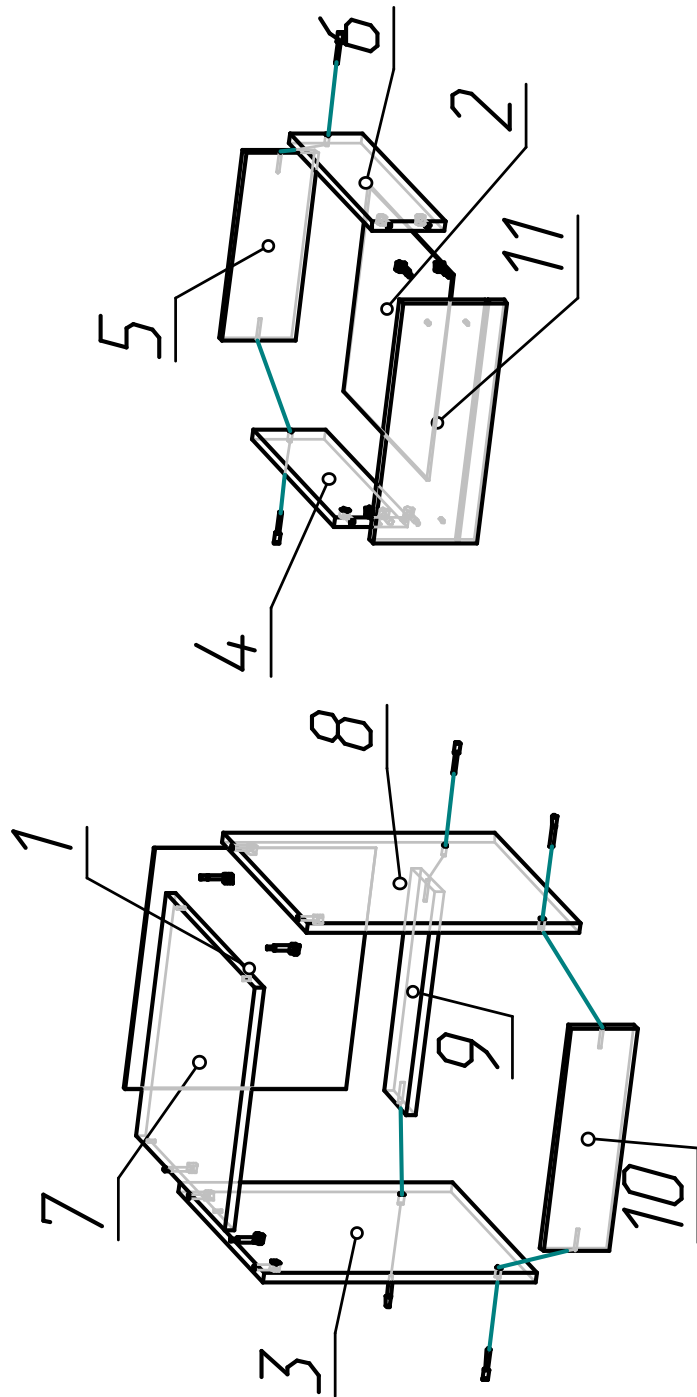
1. Изготовитель гарантирует соответствие мебели требованиям ГОСТов 16371-2014, 19917-2014 при соблюдении условий транспортировки, хранения, сборки (для мебели, поставляемой в разобранном виде), эксплуатации.
2. Гарантийный срок эксплуатации мебели - 1 год. Гарантийный срок исчисляется со дня продажи мебели.
3. Производитель оставляет за собой право на внесение изменений в детализовку изделия, состав, вид и комплектность фурнитуры.
4. Производитель не может гарантировать качество изделия в случае непрофессиональной сборки или неправильной эксплуатации изделия.

Уважаемые покупатели! Идеального качества сборки

можно добиться только путем привлечения

ПРОФЕССИОНАЛЬНОГО (толкового) сборщика мебели

Спецификация на панели и профили Изделие Тумба Сакура

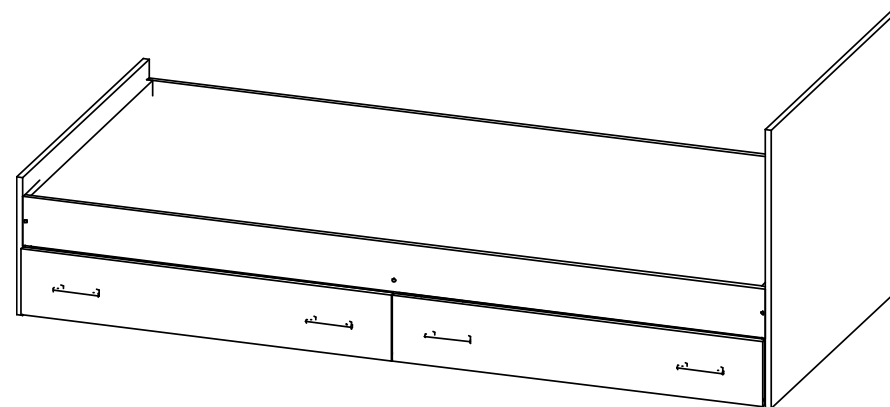


Поз.	Наименование	Готовая деталь		Кол-во	Материал
		Длина	Ширина		
1	Задник ДВП	366	397	1	ДВП
2	Дно ДВП	340	405	2	ДВП
3	Бок	450	410	1	ЛДСП Дуб Венге
4	Бок ящика	120	400	2	ЛДСП Дуб Венге
5	Вязка ящика	120	310	2	ЛДСП Дуб Венге
6	Бок ящика	120	400	2	ЛДСП Дуб Венге
7	Крышка	400	430	1	ЛДСП Дуб Венге
8	Бок	450	410	1	ЛДСП Дуб Венге
9	Цоколь	368	110	1	ЛДСП Дуб Венге
10	Цоколь	110	368	1	ЛДСП Дуб Венге
11	Накладка	172	396	2	ЛДСП Дуб беленый

Фурнитура

№	Наименование	Кол-во	
	Евровинт 6x50	25	шт.
	Шуруп 4x16	24	шт.
	Направляющая 450	2	КОМП.
	Подпятник	10	шт.
	Гвоздь 2x20	70	шт.
	Шуруп 4x30	40	шт.
	Евроключ	1	шт.
	Заглушка для евровинта	4	шт.
	Ручка рейлинг 96 + 2 шурупа	4	шт.
	Шкант 8x30	4	шт.
	Стяжка эксцентриковая	8	шт.
	Дюбель эксцентриковый	8	шт.
	Заглушка для эксцентрика	8	шт.
	Схема сборки	1	шт.

Кровать 0,9 с ящиками «Сакура, Модерн»



ПРАВИЛА УХОДА И ЭКСПЛУАТАЦИИ

Для сохранения мебели в хорошем состоянии в течение длительного срока необходимо соблюдать следующие правила:

1. Беречь поверхности мебели от механических повреждений.
2. Во избежании набухания щитов **не допускать попадания воды** на поверхность мебели.
3. Во избежании порчи фурнитуры (петли, ручки и др.) хранить пищевые кислоты в закрытых сосудах
4. Поверхность мебели можно чистить влажной тканью с последующей протиркой насухо, а также использовать специальные средства по уходу за мебелью. Запрещается применять эфир, ацетон, бензин и др.
5. Лицевую фурнитуру следует чистить мягкими тканями с применением хозяйственного мыла, после чего вытирать насухо. Не использовать средства, содержащие абразивные материалы (наждачную бумагу, соду и др.).
6. На крышки столов рабочих и консольные элементы столов допускается прикладывать нагрузку не более 30 кг.

ГАРАНТИЙНЫЕ ОБЯЗАТЕЛЬСТВА

1. Изготовитель гарантирует соответствие мебели требованиям ГОСТов 16371-2014, 19917-2014 при соблюдении условий транспортировки, хранения, сборки (для мебели, поставляемой в разобранном виде), эксплуатации.
2. Гарантийный срок эксплуатации мебели - 1 год. Гарантийный срок исчисляется со дня продажи мебели.
3. Производитель оставляет за собой право на внесение изменений в детализовку изделия, состав, вид и комплектность фурнитуры.
4. Производитель не может гарантировать качество изделия в случае непрофессиональной сборки или неправильной эксплуатации изделия.

Уважаемые покупатели! Идеального качества сборки

можно добиться только путем привлечения

ПРОФЕССИОНАЛЬНОГО (толкового) сборщика мебели

Спецификация на панели и профили

Изделие Кровать с ящиками 0,9 (Сакура, Модерн)

Поз.	Наименование	Готовая деталь		Кол-во	Материал
		Длина	Ширина		
1	ДВП	900	665	3	ДВП
2	Дно ящика	949	455	2	ДВП
3	Вязка ящика	120	920	2	ЛДСП Дуб Венге
4	Бок ящика	120	450	4	ЛДСП Дуб Венге
5	Планка	70	976	2	ЛДСП Дуб Венге
6	Перегородка	234	1968	1	ЛДСП Дуб Венге
7	Планка	70	1968	2	ЛДСП Дуб Венге
8	Царга	132	2000	1	ЛДСП Дуб Венге
9	Царга	320	2000	1	ЛДСП Дуб Венге
10	Перегородка	234	460	1	ЛДСП Дуб Венге
11	Фальшщит	320	903	2	ЛДСП Дуб Венге
12	Планка нижняя	70	1968	1	ЛДСП Дуб Венге
13	Щит	750	935	1	ЛДСП Дуб беленый
14	Накладка левая	177	996	1	ЛДСП Дуб беленый
15	Накладка правая	177	996	1	ЛДСП Дуб беленый
16	Щит	370	935	1	ЛДСП Дуб беленый
17	Проложка	900	140	8	Проложка

