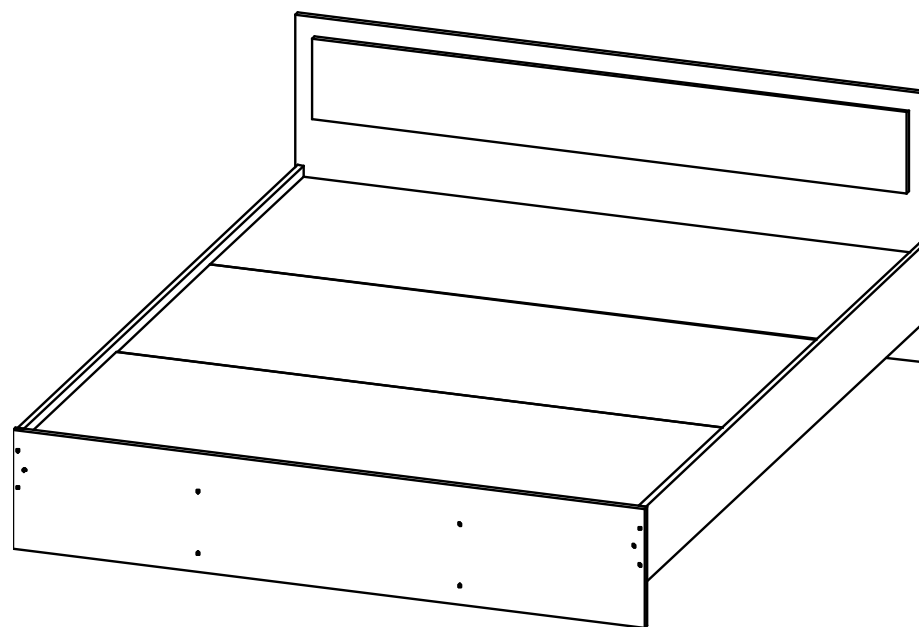


Фурнитура

№	Наименование	Кол-во	
	Евровинт 6x50	20	шт.
	Подпятник	6	шт.
	Гвоздь 2x20	12	шт.
	Шуруп 4x30	30	шт.
	Евроключ	1	шт.
	Заглушка для евровинта	20	шт.
	Схема сборки	1	шт.

Кровать «Фиеста» 1,4-1,8



ПРАВИЛА УХОДА И ЭКСПЛУАТАЦИИ

Для сохранения мебели в хорошем состоянии в течение длительного срока необходимо соблюдать следующие правила:

1. Беречь поверхности мебели от механических повреждений.
2. Во избежании набухания щитов **не допускать попадания воды** на поверхность мебели.
3. Во избежании порчи фурнитуры (петли, ручки и др.) хранить пищевые кислоты в закрытых сосудах
4. Поверхность мебели можно чистить влажной тканью с последующей протиркой насухо, а также использовать специальные средства по уходу за мебелью. Запрещается применять эфир, ацетон, бензин и др.
5. Лицевую фурнитуру следует чистить мягкими тканями с применением хозяйственного мыла, после чего вытирать насухо. Не использовать средства, содержащие абразивные материалы (наждачную бумагу, соду и др.).
6. На крышки столов рабочих и консольные элементы столов допускается прикладывать нагрузку не более 30 кг.

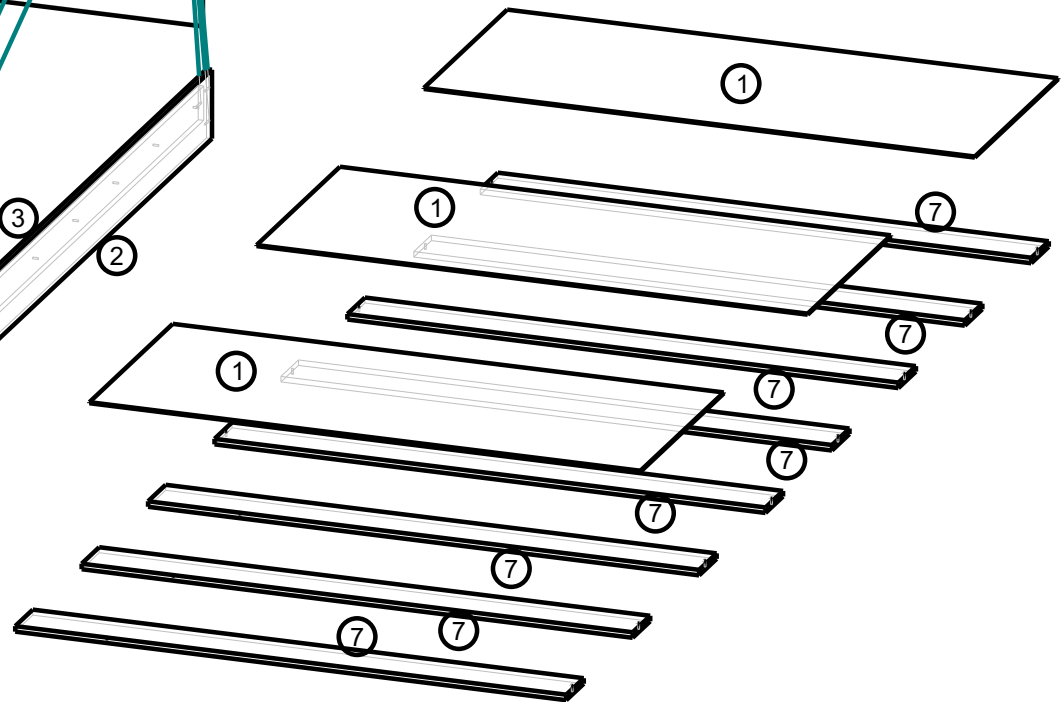
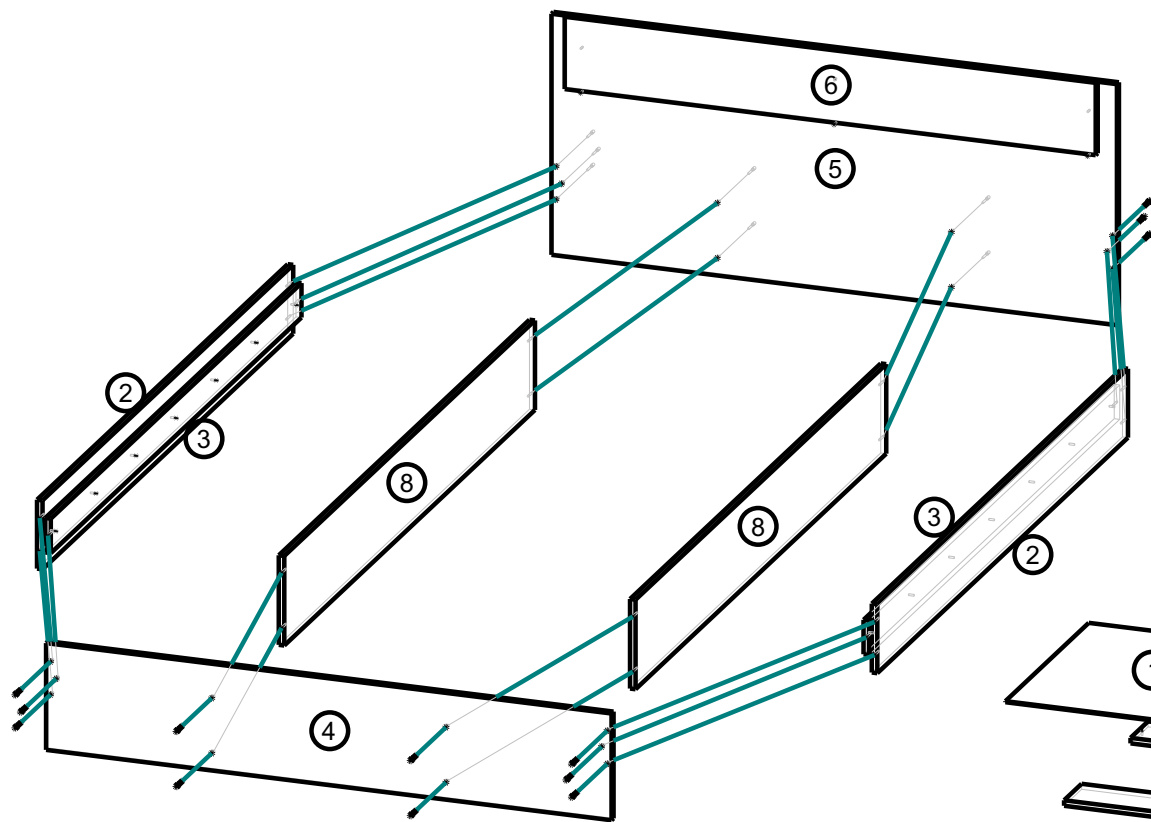
ГАРАНТИЙНЫЕ ОБЯЗАТЕЛЬСТВА

1. Изготовитель гарантирует соответствие мебели требованиям ГОСТов 16371-2014, 19917-2014 при соблюдении условий транспортировки, хранения, сборки (для мебели, поставляемой в разобранном виде), эксплуатации.
2. Гарантийный срок эксплуатации мебели - 1 год. Гарантийный срок исчисляется со дня продажи мебели.
3. Производитель оставляет за собой право на внесение изменений в детализацию изделия, состав, вид и комплектность фурнитуры.
4. Производитель не может гарантировать качество изделия в случае непрофессиональной сборки или неправильной эксплуатации изделия.

Уважаемые покупатели! Идеального качества сборки

можно добиться только путем привлечения

ПРОФЕССИОНАЛЬНОГО (толкового) сборщика мебели



Спецификация на панели и профили

Изделие Кровать Фиеста 1,4

Поз.	Наименование	Готовая деталь		Кол-во	Материал
		Длина	Ширина		
1	Настил	1400	665	3	ДВП
2	Царга	200	2000	2	ЛДСП Дуб Венге
3	Планка	100	2000	2	ЛДСП Дуб Венге
4	Щит ножной	310	1442	1	ЛДСП Дуб Венге
5	Щит головной	700	1442	1	ЛДСП Дуб Венге
6	Щит лицевой	210	1342	1	ЛДСП Дуб беленый
7	Проложка	1400	140	8	Проложка
8	Перегородка	260	2000	2	Проложка

Спецификация на панели и профили

Изделие Кровать Фиеста 1,6

Поз.	Наименование	Готовая деталь		Кол-во	Материал
		Длина	Ширина		
1	Настил	1600	665	3	ДВП
2	Царга	200	2000	2	ЛДСП Дуб Венге
3	Планка	100	2000	2	ЛДСП Дуб Венге
4	Щит ножной	310	1642	1	ЛДСП Дуб Венге
5	Щит головной	700	1642	1	ЛДСП Дуб Венге
6	Щит лицевой	210	1542	1	ЛДСП Дуб беленый
7	Проложка	1600	140	8	Проложка
8	Перегородка	260	2000	2	Проложка

Спецификация на панели и профили

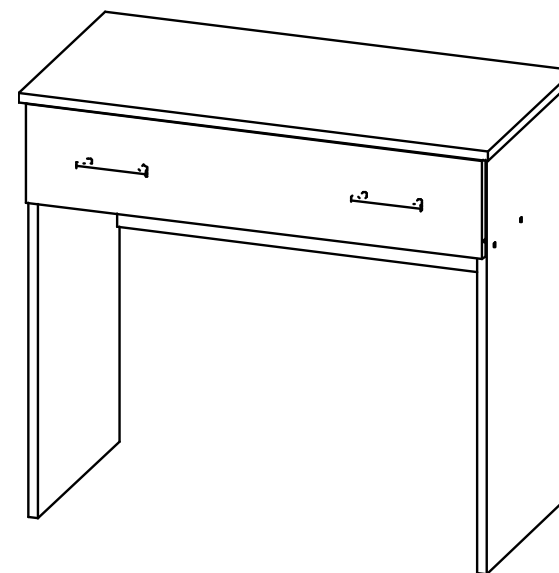
Изделие Кровать Фиеста 1,8

Поз.	Наименование	Готовая деталь		Кол-во	Материал
		Длина	Ширина		
1	Настил	1800	665	3	ДВП
2	Царга	200	2000	2	ЛДСП Дуб Венге
3	Планка	100	2000	2	ЛДСП Дуб Венге
4	Щит ножной	310	1842	1	ЛДСП Дуб Венге
5	Щит головной	700	1842	1	ЛДСП Дуб Венге
6	Щит лицевой	210	1742	1	ЛДСП Дуб беленый
7	Проложка	1800	140	8	Проложка
8	Перегородка	260	2000	2	Проложка

Фурнитура

№	Наименование	Кол-во	
	Евровинт 6x50	10	шт.
	Шуруп 4x16	12	шт.
	Направляющая 350	1	КОМП.
	Подпятник	4	шт.
	Гвоздь 2x20	35	шт.
	Стяжка эксцентриковая (дюбель + шайба)	10	КОМП.
	Евроключ	1	шт.
	Заглушка для евровинта	8	шт.
	Ручка 96 мм + 2 шурупа	2	шт.
	Заглушка для эксцентрика	10	шт.
	Схема сборки	1	шт.

Стол туалетный СТ 552 «Фиеста»



ПРАВИЛА УХОДА И ЭКСПЛУАТАЦИИ

Для сохранения мебели в хорошем состоянии в течение длительного срока необходимо соблюдать следующие правила:

1. Беречь поверхность мебели от механических повреждений.
2. Во избежании набухания щитов **не допускать попадания воды** на поверхность мебели.
3. Во избежании порчи фурнитуры (петли, ручки и др.) хранить пищевые кислоты в закрытых сосудах
4. Поверхность мебели можно чистить влажной тканью с последующей протиркой насухо, а также использовать специальные средства по уходу за мебелью. Запрещается применять эфир, ацетон, бензин и др.
5. Лицевую фурнитуру следует чистить мягкими тканями с применением хозяйственного мыла, после чего вытирать насухо. Не использовать средства, содержащие абразивные материалы (наждачную бумагу, соду и др.).
6. На крышки столов рабочих и консольные элементы столов допускается прикладывать нагрузку не более 30 кг.

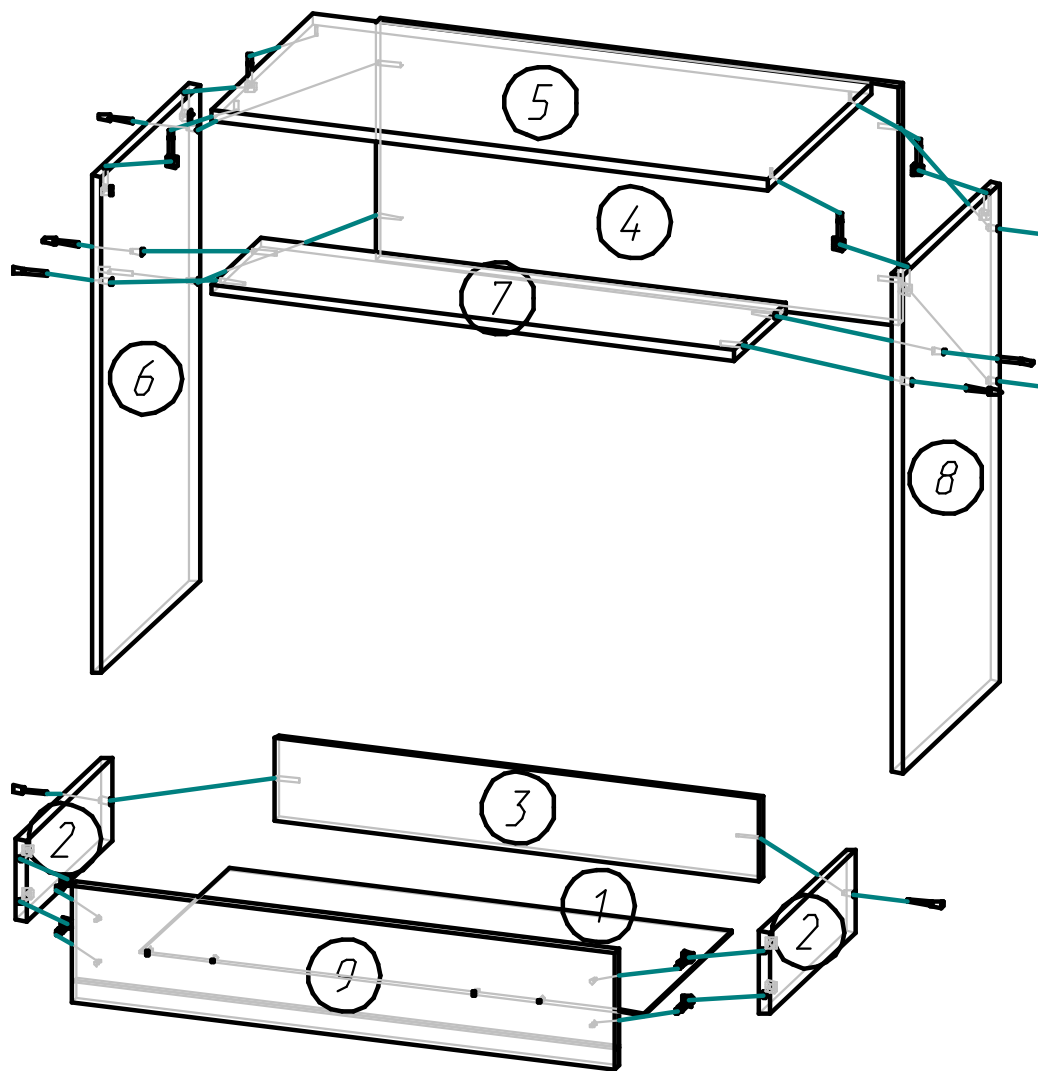
ГАРАНТИЙНЫЕ ОБЯЗАТЕЛЬСТВА

1. Изготовитель гарантирует соответствие мебели требованиям ГОСТов 16371-2014, 19917-2014 при соблюдении условий транспортировки, хранения, сборки (для мебели, поставляемой в разобранном виде), эксплуатации.
2. Гарантийный срок эксплуатации мебели - 1год. Гарантийный срок исчисляется со дня продажи мебели.
3. Производитель оставляет за собой право на внесение изменений в детализовку изделия, состав, вид и комплектность фурнитуры.
4. Производитель не может гарантировать качество изделия в случае непрофессиональной сборки или неправильной эксплуатации изделия.

Уважаемые покупатели! Идеального качества сборки

можно добиться только путем привлечения

ПРОФЕССИОНАЛЬНОГО (толкового) сборщика мебели



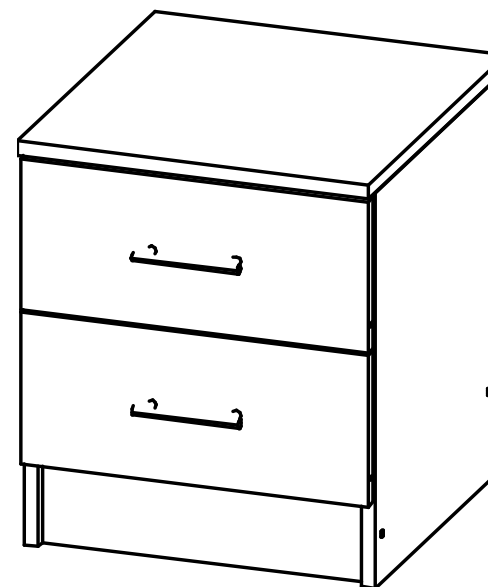
Спецификация на панели и профили Изделие Стол туалетный СТ 552 (Лего)

Поз.	Наименование	Готовая деталь		Кол-во	Материал
		Длина	Ширина		
1	Дно ящика	740	355	1	ДВП
2	Бок ящика	120	350	2	ЛДСП Дуб Венге
3	Вязка ящика	120	712	1	ЛДСП Дуб Венге
4	Задняя стенка	350	768	1	ЛДСП Дуб Венге
5	Крышка	820	414	1	ЛДСП Дуб Венге
6	Бок	800	394	1	ЛДСП Дуб Венге
7	Вязка	768	202	1	ЛДСП Дуб Венге
8	Бок	800	394	1	ЛДСП Дуб Венге
9	Накладка	172	796	1	ЛДСП Дуб беленый

Фурнитура

№	Наименование	Кол-во	
	Евровинт 6x50	8	шт.
	Шуруп 4x16	24	шт.
	Направляющая роликовая 400	2	КОМП.
	Подпятник	4	шт.
	Гвоздь 2x20	30	шт.
	Евроключ	1	шт.
	Заглушка для евровинта	4	шт.
	Ручка скоба 96 + 2 шурупа	2	КОМП.
	Дюбель эксцентриковый	12	шт.
	Стяжка эксцентриковая	12	шт.
	Заглушка для эксцентрика	8	шт.
	Схема сборки	1	шт.

Тумба Фиеста



ПРАВИЛА УХОДА И ЭКСПЛУАТАЦИИ

Для сохранения мебели в хорошем состоянии в течение длительного срока необходимо соблюдать следующие правила:

1. Беречь поверхности мебели от механических повреждений.
2. Во избежание набухания щитов **не допускать попадания воды** на поверхность мебели.
3. Во избежание порчи фурнитуры (петли, ручки и др.) хранить пищевые кислоты в закрытых сосудах
4. Поверхность мебели можно чистить влажной тканью с последующей протиркой насухо, а также использовать специальные средства по уходу за мебелью. Запрещается применять эфир, ацетон, бензин и др.
5. Лицевую фурнитуру следует чистить мягкими тканями с применением хозяйственного мыла, после чего вытирать насухо. Не использовать средства, содержащие абразивные материалы (наждачную бумагу, соду и др.).
6. На крышки столов рабочих и консольные элементы столов допускается прикладывать нагрузку не более 30 кг.

ГАРАНТИЙНЫЕ ОБЯЗАТЕЛЬСТВА

1. Изготовитель гарантирует соответствие мебели требованиям ГОСТов 16371-2014, 19917-2014 при соблюдении условий транспортировки, хранения, сборки (для мебели, поставляемой в разобранном виде), эксплуатации.
2. Гарантийный срок эксплуатации мебели - 1 год. Гарантийный срок исчисляется со дня продажи мебели.
3. Производитель оставляет за собой право на внесение изменений в детализовку изделия, состав, вид и комплектность фурнитуры.
4. Производитель не может гарантировать качество изделия в случае непрофессиональной сборки или неправильной эксплуатации изделия.

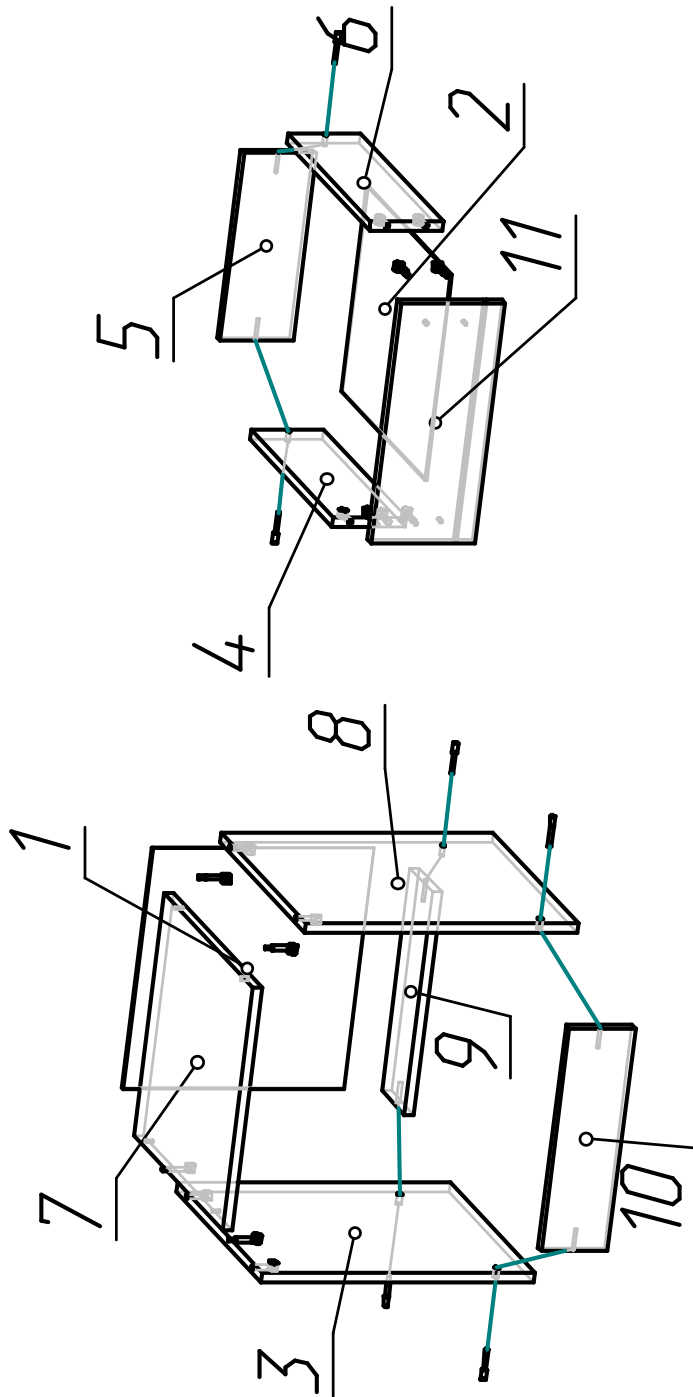
Уважаемые покупатели! Идеального качества сборки

можно добиться только путем привлечения

ПРОФЕССИОНАЛЬНОГО (толкового) сборщика мебели

Спецификация на панели и профили

Изделие Тумба ТБ-601

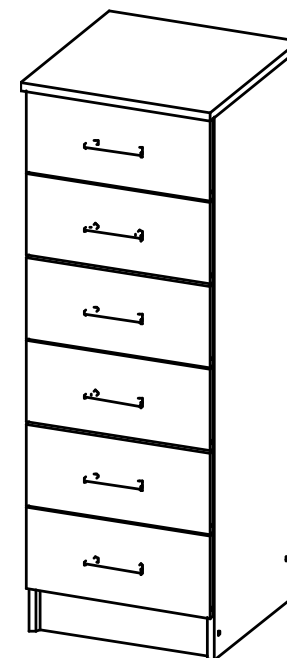


Поз	Наименование	Готовая деталь		Кол-во	Материал
		Длина	Ширина		
1	Задник ДВП	366	397	1	ДВП
2	Дно ДВП	340	405	2	ДВП
3	Бок	450	410	1	ЛДСП Дуб Венге
4	Бок ящика	120	400	2	ЛДСП Дуб Венге
5	Вязка ящика	120	310	2	ЛДСП Дуб Венге
6	Бок ящика	120	400	2	ЛДСП Дуб Венге
7	Крышка	400	430	1	ЛДСП Дуб Венге
8	Бок	450	410	1	ЛДСП Дуб Венге
9	Вязка	368	110	1	ЛДСП Дуб Венге
10	Цоколь	110	368	1	ЛДСП Дуб Венге
11	Накладка	172	396	2	ЛДСП Дуб беленый

Фурнитура

№	Наименование	Кол-во	
	Евровинт 6x50	18	шт.
	Шуруп 4x16	72	шт.
	Направляющая 350	6	КОМП.
	Подпятник	8	шт.
	Гвоздь 2x20	125	шт.
	Евроключ	1	шт.
	Заглушка для евровинта	6	шт.
	Ручка 96 + 2 шурупа	6	шт.
	Дюбель эксцентриковый	28	шт.
	Стяжка эксцентриковая	28	шт.
	Заглушка эксцентрика	28	шт.
	Схема сборки	1	шт.

Комод КМ 400 «Фиеста»



ПРАВИЛА УХОДА И ЭКСПЛУАТАЦИИ

Для сохранения мебели в хорошем состоянии в течение длительного срока необходимо соблюдать следующие правила:

1. Беречь поверхности мебели от механических повреждений.
2. Во избежании набухания щитов **не допускать попадания воды** на поверхность мебели.
3. Во избежании порчи фурнитуры (петли, ручки и др.) хранить пищевые кислоты в закрытых сосудах
4. Поверхность мебели можно чистить влажной тканью с последующей протиркой насухо, а также использовать специальные средства по уходу за мебелью. Запрещается применять эфир, ацетон, бензин и др.
5. Лицевую фурнитуру следует чистить мягкими тканями с применением хозяйственного мыла, после чего вытирать насухо. Не использовать средства, содержащие абразивные материалы (наждачную бумагу, соду и др.).
6. На крышки столов рабочих и консольные элементы столов допускается прикладывать нагрузку не более 30 кг.

ГАРАНТИЙНЫЕ ОБЯЗАТЕЛЬСТВА

1. Изготовитель гарантирует соответствие мебели требованиям ГОСТов 16371-2014, 19917-2014 при соблюдении условий транспортировки, хранения, сборки (для мебели, поставляемой в разобранном виде), эксплуатации.
2. Гарантийный срок эксплуатации мебели - 1 год. Гарантийный срок исчисляется со дня продажи мебели.
3. Производитель оставляет за собой право на внесение изменений в детализовку изделия, состав, вид и комплектность фурнитуры.
4. Производитель не может гарантировать качество изделия в случае непрофессиональной сборки или неправильной эксплуатации изделия.

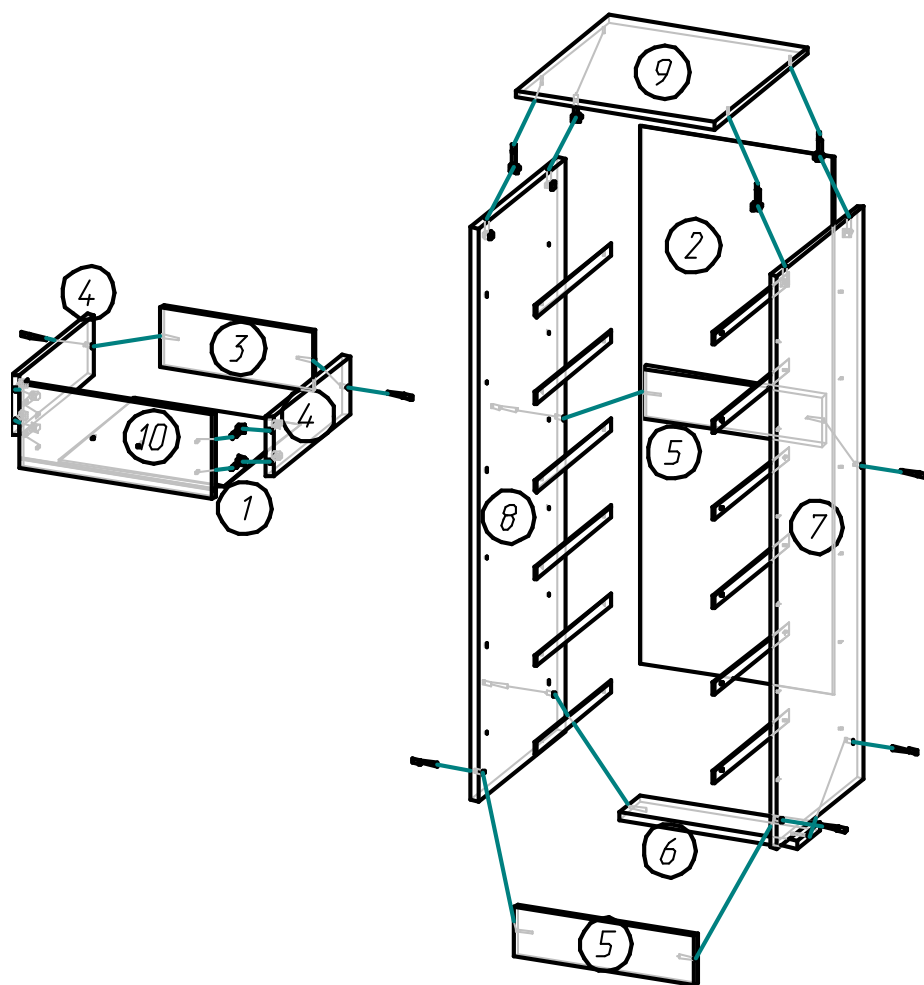
Уважаемые покупатели! Идеального качества сборки

можно добиться только путем привлечения

ПРОФЕССИОНАЛЬНОГО (толкового) сборщика мебели

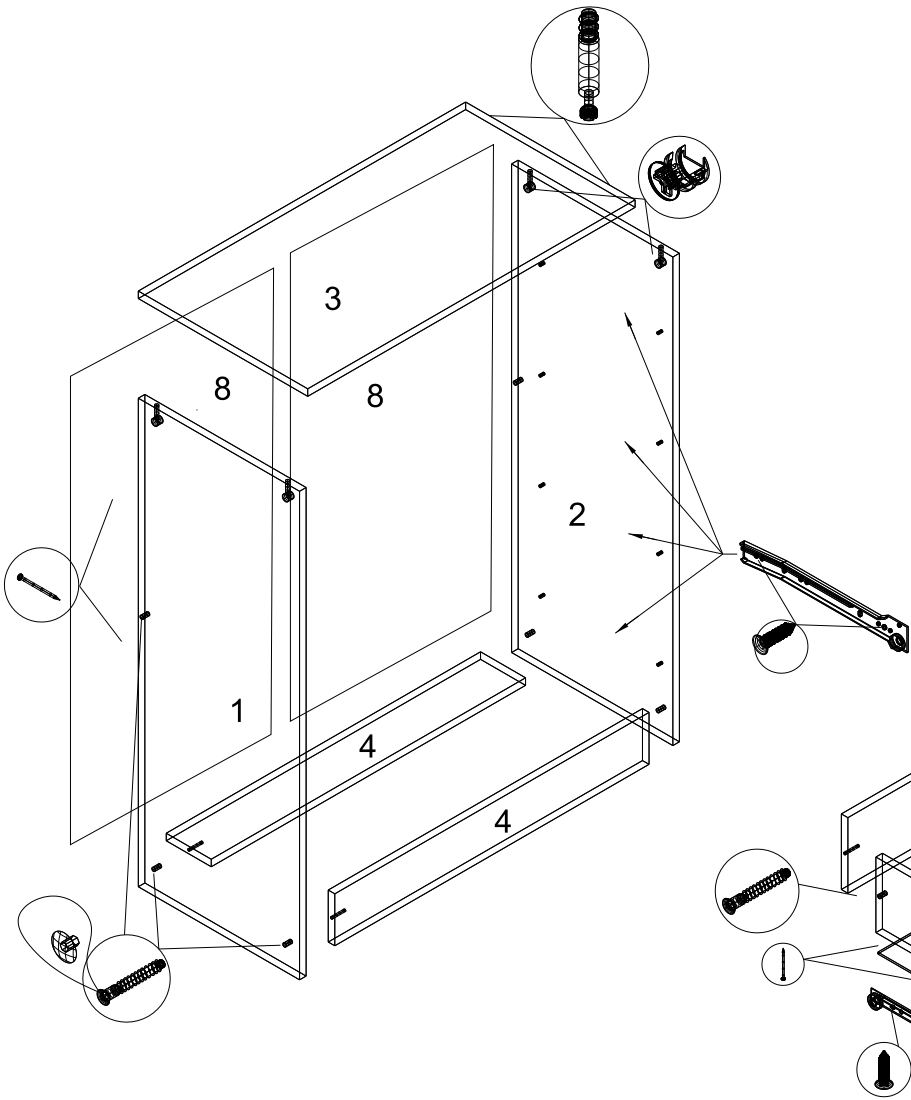
Спецификация на панели и профили

Изделие Комод Фюеста КМ 400



Поз.	Наименование	Готовая деталь		Кол-во	Материал
		Длина	Ширина		
1	Дно ящика	342	355	6	ДВП
2	Задняя стенка	1080	396	1	ДВП
3	Вязка ящика	120	312	6	ЛДСП Дуб Венге
4	Бок ящика	120	350	12	ЛДСП Дуб Венге
5	Цоколь	368	100	2	ЛДСП Дуб Венге
6	Усиление	368	100	1	ЛДСП Дуб Венге
7	Бок правый	1150	400	1	ЛДСП Дуб Венге
8	Бок левый	1150	400	1	ЛДСП Дуб Венге
9	Крышка	410	430	1	ЛДСП Дуб Венге
10	Накладка	172	396	6	ЛДСП Дуб беленый

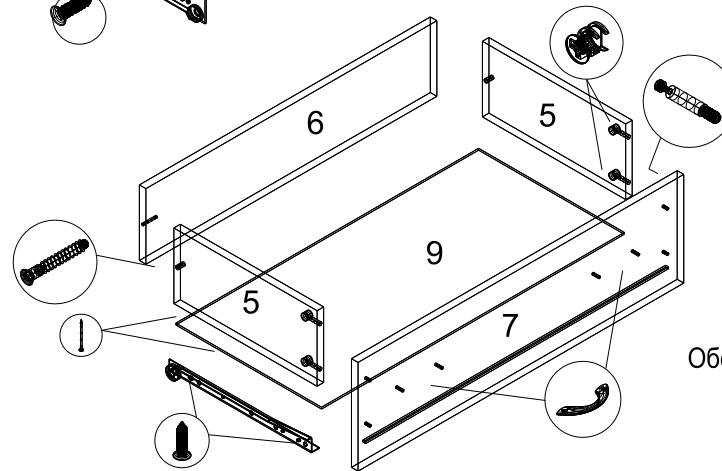
Схема сборки комода Фиеста



1. Крепить направляющие к деталям 1 и 2 с помощью винтов 6,3x11.
2. Крепить к деталям 1 и 2 детали 4 с помощью евровинтов.
3. Ввернуть ввинчиваемые дюбели в деталь 3.
4. Крепить деталь 3 к деталям 1 и 2 с помощью эксцентриковых стяжек.
5. Прибить гвоздями детали 8 к деталям 1, 2, 3 и 4, предварительно обеспечив прямоугольность каркаса комода.
6. Прибить ножки к деталям 1 и 2.
7. Установить каркас комода на постоянное место.
8. Установить заглушки на евровинты.

Сборка ящика

9. Ввернуть ввинчиваемые дюбели в деталь 7.
10. Крепить к дет.6 детали 5 (2шт.) с помощью евровинтов.
11. Крепить детали 5 и 6 к дет.7 с помощью эксцентриковых стяжек.
12. Прибить гвоздями дет. 9 к деталям 5 и 6, предварительно вставив её в паз дет.7.
13. Крепить ручки к дет. 7 с помощью винтов из комплекта ручки.
14. Крепить ответные части направляющих к деталям 5 с помощью шурупов 3.5x16 до упора в дет.7.



Обозначение деталей, габариты, количество согласно схеме сборки

Комплект фурнитуры для сборки комода

Евровинт	Заглушка	Евроключ	Ножка	Гвоздь	Шуруп 3,5x16	Ввинчив. дюбель	Эксцентр. стяжка	Ручка
12	4	1	4	90	48	20	20	8

Роликовая направляющая L=350мм - 4 компл.

1	Боковина левая	900x410	1
2	Боковина правая	900x410	1
3	Крыша комода	810x450	1
4	Цоколь	768x100	2
5	Боковина ящика	150x400	8
6	Вязка ящика	150x712	4
7	Фасад ящика	196x796	4
8	Стенка задняя	870x398	2
9	Дно ящика	740x405	4

18.05.2017