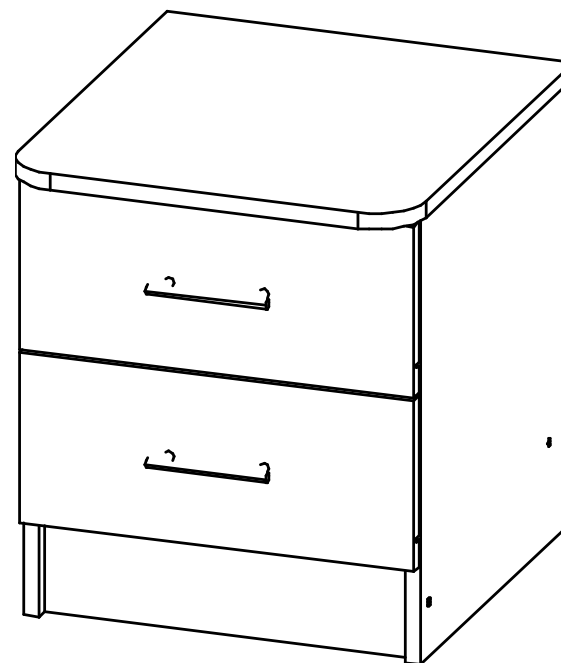


# Фурнитура

№	Наименование	Кол-во	
	Евровинт 6x50	8	шт.
	Шуруп 4x16	24	шт.
	Направляющая роликовая 400	2	КОМП.
	Подпятник	4	шт.
	Гвоздь 2x20	30	шт.
	Евроключ	1	шт.
	Заглушка для евровинта	4	шт.
	Ручка скоба 96 + 2 шурупа	2	КОМП.
	Дюбель эксцентрик	12	шт.
	Стяжка эксцентриковая	12	шт.
	Заглушка для эксцентрика	8	шт.
	Схема сборки	1	шт.

## Тумба Магнолия



### ПРАВИЛА УХОДА И ЭКСПЛУАТАЦИИ

Для сохранения мебели в хорошем состоянии в течение длительного срока необходимо соблюдать следующие правила:

1. Беречь поверхности мебели от механических повреждений.
2. Во избежании набухания щитов **не допускать попадания воды** на поверхность мебели.
3. Во избежании порчи фурнитуры (петли, ручки и др.) хранить пищевые кислоты в закрытых сосудах
4. Поверхность мебели можно чистить влажной тканью с последующей протиркой насухо, а также использовать специальные средства по уходу за мебелью. Запрещается применять эфир, ацетон, бензин и др.
5. Лицевую фурнитуру следует чистить мягкими тканями с применением хозяйственного мыла, после чего вытирать насухо. Не использовать средства, содержащие абразивные материалы (наждачную бумагу, соду и др.).
6. На крышки столов рабочих и консольные элементы столов допускается прикладывать нагрузку не более 30 кг.

### ГАРАНТИЙНЫЕ ОБЯЗАТЕЛЬСТВА

1. Изготовитель гарантирует соответствие мебели требованиям ГОСТов 16371-2014, 19917-2014 при соблюдении условий транспортировки, хранения, сборки (для мебели, поставляемой в разобранном виде), эксплуатации.
2. Гарантийный срок эксплуатации мебели - 1 год. Гарантийный срок исчисляется со дня продажи мебели.
3. Производитель оставляет за собой право на внесение изменений в детализовку изделия, состав, вид и комплектность фурнитуры.
4. Производитель не может гарантировать качество изделия в случае непрофессиональной сборки или неправильной эксплуатации изделия.

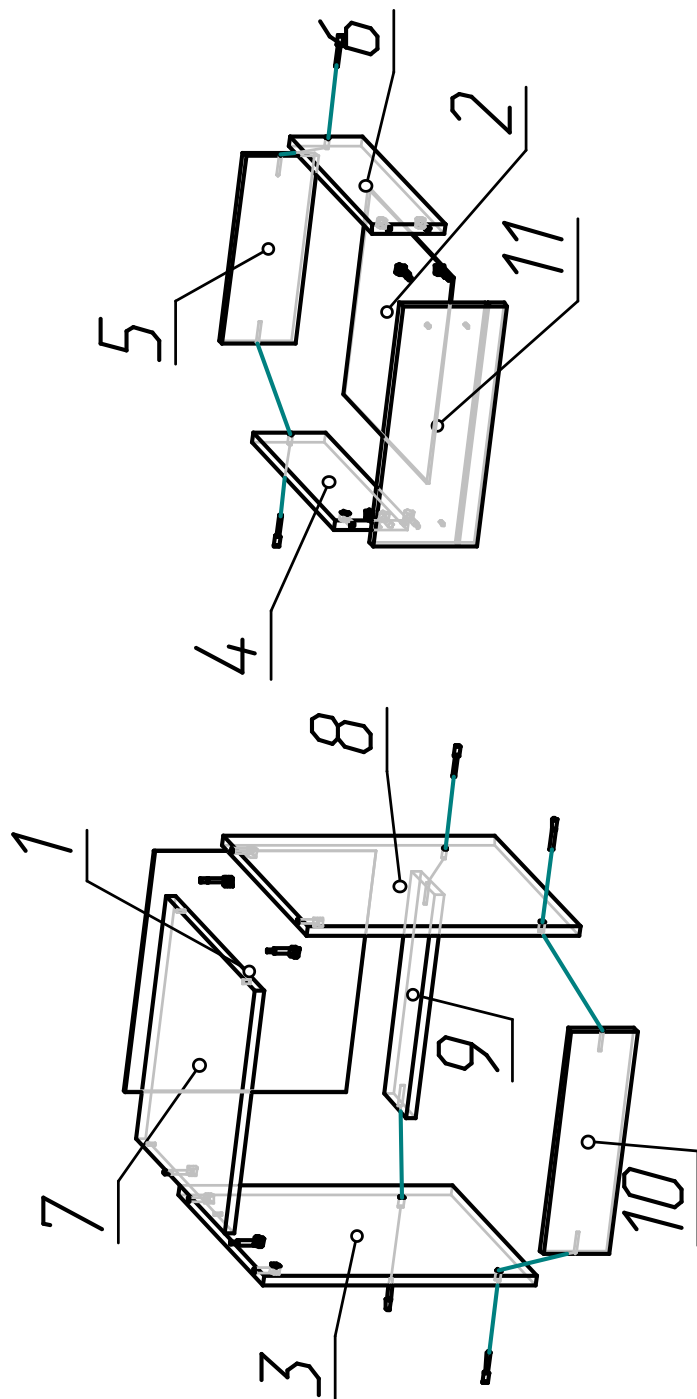
**Уважаемые покупатели! Идеального качества сборки**

**можно добиться только путем привлечения**

**ПРОФЕССИОНАЛЬНОГО (толкового) сборщика мебели**

## Спецификация на панели и профили

### Изделие Тумба Магнолия




Поз.	Наименование	Готовая деталь		Кол-во	Материал
		Длина	Ширина		
1	Задник ДВП	366	397	1	ДВП
2	Дно ДВП	340	405	2	ДВП
3	Бок	450	410	1	ЛДСП Дуб Венге
4	Бок ящика	120	400	2	ЛДСП Дуб Венге
5	Фронт ящика	120	310	2	ЛДСП Дуб Венге
6	Бок ящика	120	400	2	ЛДСП Дуб Венге
7	Крышка	410	460	1	МДФ
8	Бок	450	410	1	ЛДСП Дуб Венге
9	Цоколь	368	110	1	ЛДСП Дуб Венге
10	Цоколь	110	368	1	ЛДСП Дуб Венге
11	Накладка	172	396	2	МДФ

# Фурнитура

№	Наименование	Кол-во	
	Евровинт 6x50	10	шт.
	Шуруп 4x16	12	шт.
	Направляющая 350	1	КОМП.
	Подпятник	4	шт.
	Гвоздь 2x20	35	шт.
	Стяжка эксцентриковая (дюбель + шайба)	8	КОМП.
	Евроключ	1	шт.
	Заглушка для евровинта	8	шт.
	Ручка 96 мм + 2 шурупа	2	шт.
	Заглушка для эксцентрика	10	шт.
	Схема сборки	1	шт.

## Стол туалетный «Магнолия» СТ 552



### ПРАВИЛА УХОДА И ЭКСПЛУАТАЦИИ

Для сохранения мебели в хорошем состоянии в течение длительного срока необходимо соблюдать следующие правила:

1. Беречь поверхность мебели от механических повреждений.
2. Во избежании набухания щитов **не допускать попадания воды** на поверхность мебели.
3. Во избежании порчи фурнитуры (петли, ручки и др.) хранить пищевые кислоты в закрытых сосудах
4. Поверхность мебели можно чистить влажной тканью с последующей протиркой насухо, а также использовать специальные средства по уходу за мебелью. Запрещается применять эфир, ацетон, бензин и др.
5. Лицевую фурнитуру следует чистить мягкими тканями с применением хозяйственного мыла, после чего вытирать насухо. Не использовать средства, содержащие абразивные материалы (наждачную бумагу, соду и др.).
6. На крышки столов рабочих и консольные элементы столов допускается прикладывать нагрузку не более 30 кг.

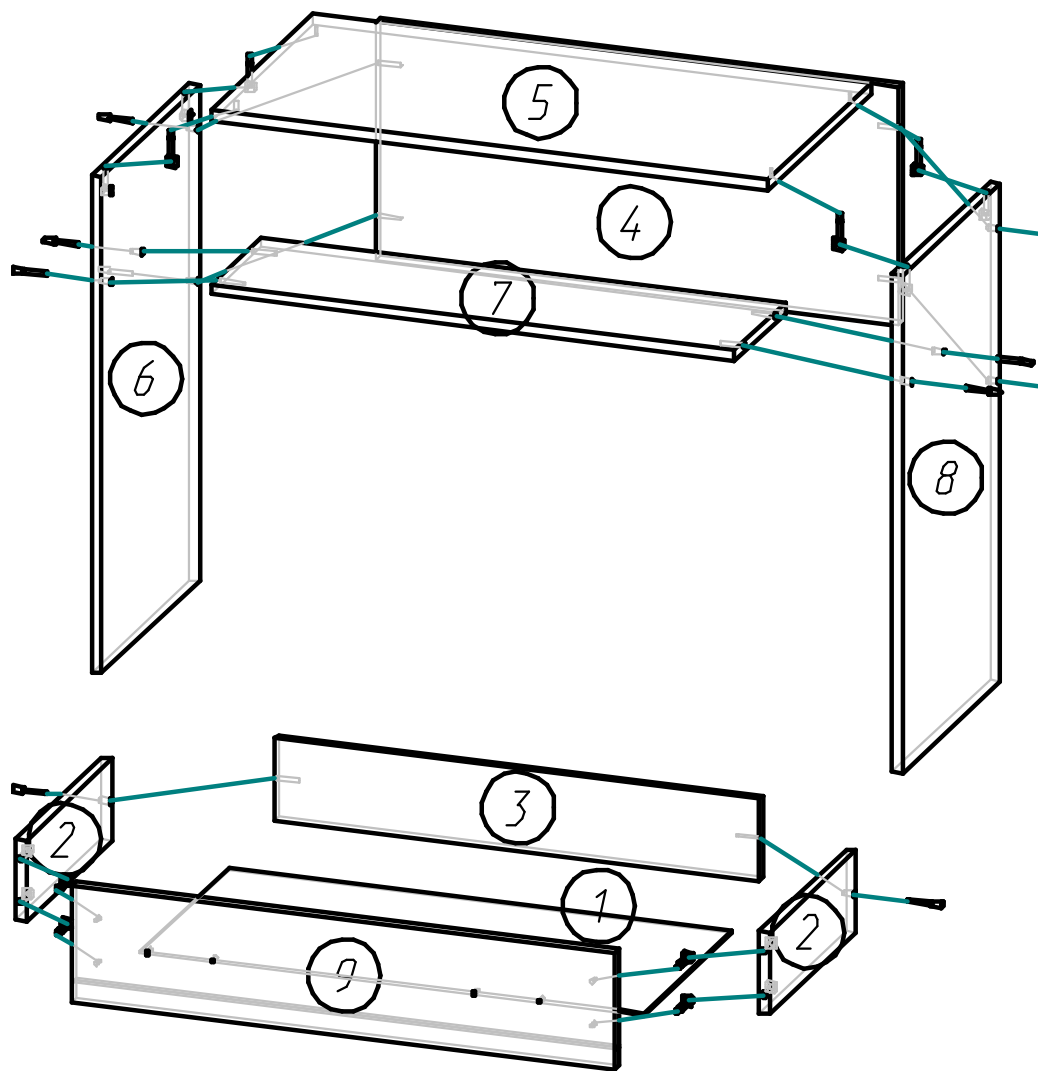
### ГАРАНТИЙНЫЕ ОБЯЗАТЕЛЬСТВА

1. Изготовитель гарантирует соответствие мебели требованиям ГОСТов 16371-2014, 19917-2014 при соблюдении условий транспортировки, хранения, сборки (для мебели, поставляемой в разобранном виде), эксплуатации.
2. Гарантийный срок эксплуатации мебели - 1год. Гарантийный срок исчисляется со дня продажи мебели.
3. Производитель оставляет за собой право на внесение изменений в детализовку изделия, состав, вид и комплектность фурнитуры.
4. Производитель не может гарантировать качество изделия в случае непрофессиональной сборки или неправильной эксплуатации изделия.

**Уважаемые покупатели! Идеального качества сборки**

**можно добиться только путем привлечения**

**ПРОФЕССИОНАЛЬНОГО (толкового) сборщика мебели**



## Спецификация на панели и профили

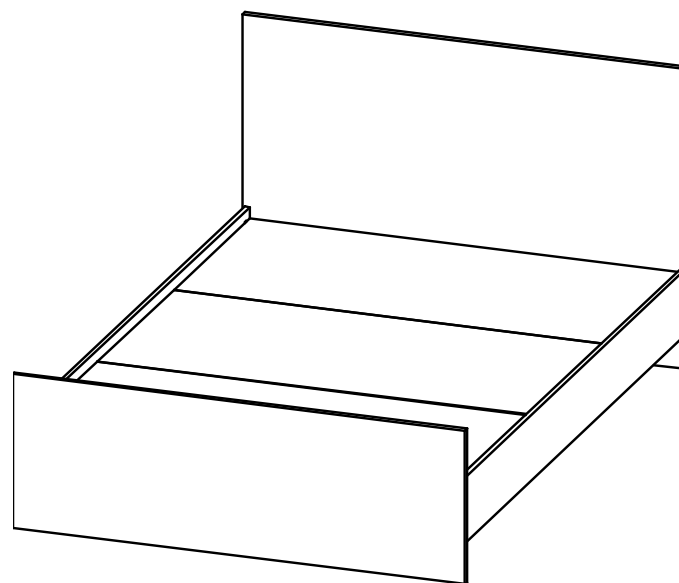
### Изделие Стол туалетный Магнолия

Поз.	Наименование	Готовая деталь		Кол-во	Материал
		Длина	Ширина		
1	Дно ящика	740	355	1	ДВП
2	Бок ящика	120	350	2	ЛДСП Дуб Венге
3	Вязка ящика	120	712	1	ЛДСП Дуб Венге
4	Задняя стенка	350	768	1	ЛДСП Дуб Венге
5	Крышка	810	444	1	МДФ
6	Бок	800	394	1	ЛДСП Дуб Венге
7	Вязка	768	202	1	ЛДСП Дуб Венге
8	Бок	800	394	1	ЛДСП Дуб Венге
9	Накладка	172	796	1	МДФ

# Фурнитура

№	Наименование	Кол-во	
	Евровинт 6x50	20	шт.
	Подпятник	6	шт.
	Гвоздь 2x20	12	шт.
	Шуруп 4x30	42	шт.
	Евроключ	1	шт.
	Заглушка для евровинта	8	шт.
	Дюбель эксцентриковый	8	шт.
	Стяжка эксцентриковая	8	шт.
	Схема сборки	1	шт.

## Кровать Магнолия КР 701-1,4м; КР 702 – 1,6м



### ПРАВИЛА УХОДА И ЭКСПЛУАТАЦИИ

Для сохранения мебели в хорошем состоянии в течение длительного срока необходимо соблюдать следующие правила:

1. Беречь поверхности мебели от механических повреждений.
2. Во избежании набухания щитов **не допускать попадания воды** на поверхность мебели.
3. Во избежании порчи фурнитуры (петли, ручки и др.) хранить пищевые кислоты в закрытых сосудах
4. Поверхность мебели можно чистить влажной тканью с последующей протиркой насухо, а также использовать специальные средства по уходу за мебелью. Запрещается применять эфир, ацетон, бензин и др.
5. Лицевую фурнитуру следует чистить мягкими тканями с применением хозяйственного мыла, после чего вытирать насухо. Не использовать средства, содержащие абразивные материалы (наждачную бумагу, соду и др.).
6. На крышки столов рабочих и консольные элементы столов допускается прикладывать нагрузку не более 30 кг.

### ГАРАНТИЙНЫЕ ОБЯЗАТЕЛЬСТВА

1. Изготовитель гарантирует соответствие мебели требованиям ГОСТов 16371-2014, 19917-2014 при соблюдении условий транспортировки, хранения, сборки (для мебели, поставляемой в разобранном виде), эксплуатации.
2. Гарантийный срок эксплуатации мебели - 1год. Гарантийный срок исчисляется со дня продажи мебели.
3. Производитель оставляет за собой право на внесение изменений в деталировку изделия, состав, вид и комплектность фурнитуры.
4. Производитель не может гарантировать качество изделия в случае непрофессиональной сборки или неправильной эксплуатации изделия.

**Уважаемые покупатели! Идеального качества сборки**

**можно добиться только путем привлечения**

**ПРОФЕССИОНАЛЬНОГО (толкового) сборщика мебели**

# Спецификация на панели и профили

## Изделие Кровать КР-701 1,4

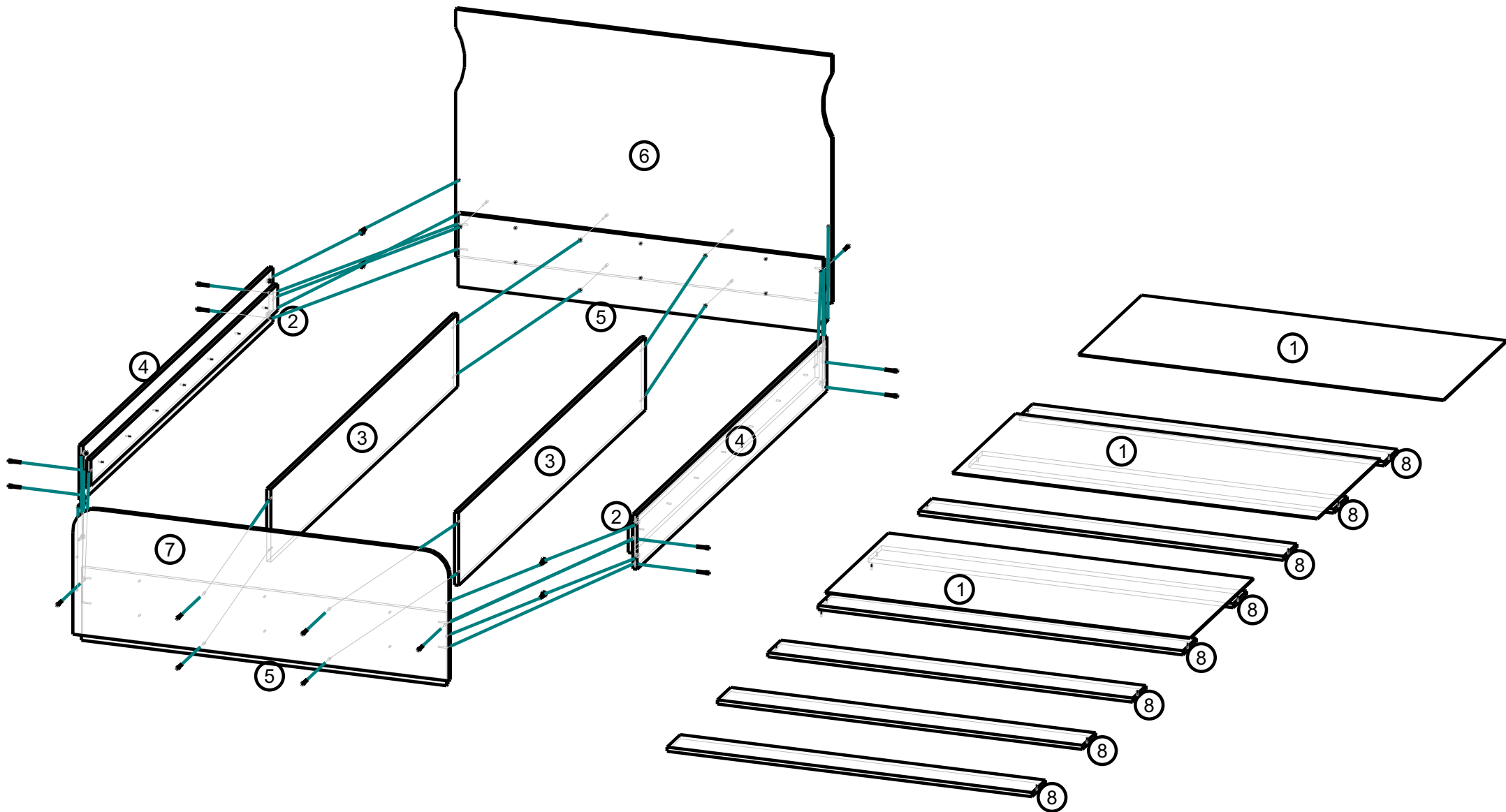
Поз.	Наименование	Готовая деталь		Кол-во	Материал
		Длина	Ширина		
1	Настил ДВП	1400	665	3	ДВП
2	Планка	100	1968	2	ЛДСП
3	Перегородка	280	1968	2	ЛДСП
4	Царга	210	2000	2	ЛДСП
5	Вязка	280	1400	2	ЛДСП
6	Щит головной	950	1442	1	МДФ
7	Щит ножной	490	1442	1	МДФ
8	Проложка	1400	140	8	Проложка

# Спецификация на панели и профили

## Изделие Кровать КР-702 1,6

Поз.	Наименование	Готовая деталь		Кол-во	Материал
		Длина	Ширина		
1	Настил ДВП	1600	665	3	ДВП
2	Планка	100	1968	2	ЛДСП
3	Перегородка	280	1968	2	ЛДСП
4	Царга	210	2000	2	ЛДСП
5	Вязка	280	1600	2	ЛДСП
6	Щит головной	950	1642	1	МДФ
7	Щит ножной	490	1642	1	МДФ
8	Проложка	1600	140	8	Проложка

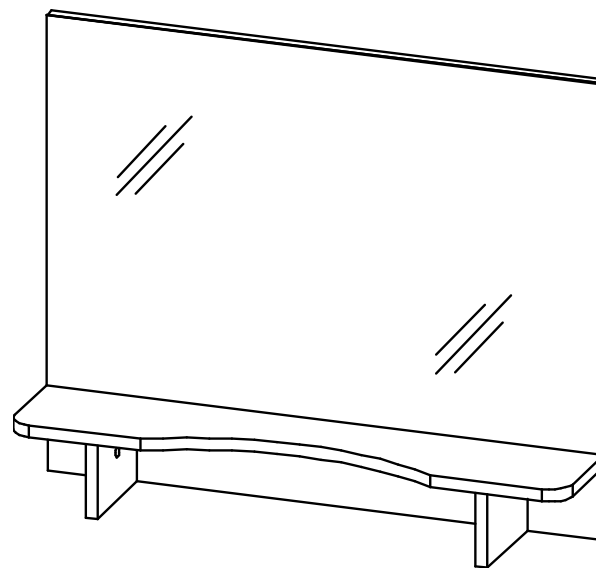
# Кровать Магнолия (КР 701-1,4 ; КР 702-1,6)



# Фурнитура

№	Наименование	Кол-во	
	Евровинт 6x50	8	шт.
	Стяжка эксцентриковая	2	шт.
	Дюбель эксцентриковый	2	шт.
	Заглушка эксцентриковая	2	шт.
	Евроключ	1	шт.
	Схема сборки	1	шт.

## Зеркало настольное ЗР 552



### ПРАВИЛА УХОДА И ЭКСПЛУАТАЦИИ

Для сохранения мебели в хорошем состоянии в течение длительного срока необходимо соблюдать следующие правила:

1. Беречь поверхности мебели от механических повреждений.
2. Во избежание набухания щитов **не допускать попадания воды** на поверхность мебели.
3. Во избежание порчи фурнитуры (петли, ручки и др.) хранить пищевые кислоты в закрытых сосудах
4. Поверхность мебели можно чистить влажной тканью с последующей протиркой насухо, а также использовать специальные средства по уходу за мебелью. Запрещается применять эфир, ацетон, бензин и др.
5. Лицевую фурнитуру следует чистить мягкими тканями с применением хозяйственного мыла, после чего вытирать насухо. Не использовать средства, содержащие абразивные материалы (наждачную бумагу, соду и др.).
6. На крышки столов рабочих и консольные элементы столов допускается прикладывать нагрузку не более 30 кг.

### ГАРАНТИЙНЫЕ ОБЯЗАТЕЛЬСТВА

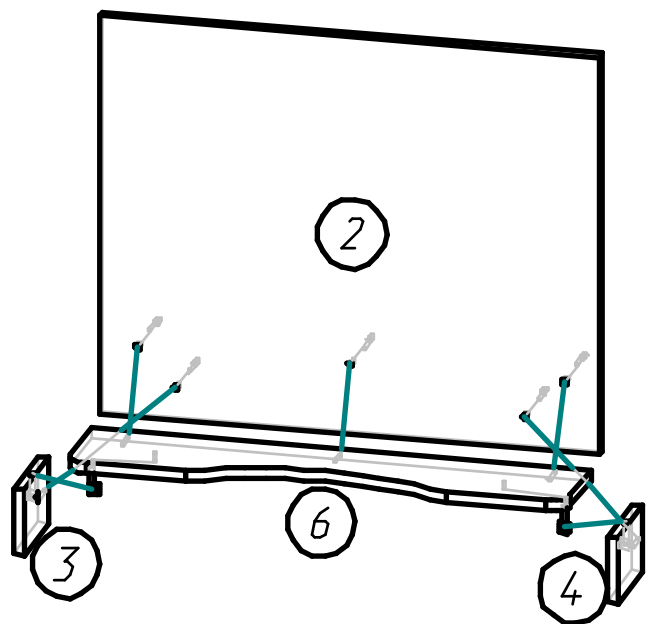
1. Изготовитель гарантирует соответствие мебели требованиям ГОСТов 16371-2014, 19917-2014 при соблюдении условий транспортировки, хранения, сборки (для мебели, поставляемой в разобранном виде), эксплуатации.
2. Гарантийный срок эксплуатации мебели - 1год. Гарантийный срок исчисляется со дня продажи мебели.
3. Производитель оставляет за собой право на внесение изменений в детализовку изделия, состав, вид и комплектность фурнитуры.
4. Производитель не может гарантировать качество изделия в случае непрофессиональной сборки или неправильной эксплуатации изделия.

**Уважаемые покупатели! Идеального качества сборки**

**можно добиться только путем привлечения**

**ПРОФЕССИОНАЛЬНОГО (толкового) сборщика мебели**





Зеркало крепится к крышке туалетного стола или комода  
 В крышке стола (комода) с внутренней стороны высверливаются насквозь глухие отверстия  $D=8$  мм на которые крепится зеркало

## Спецификация на панели и профили

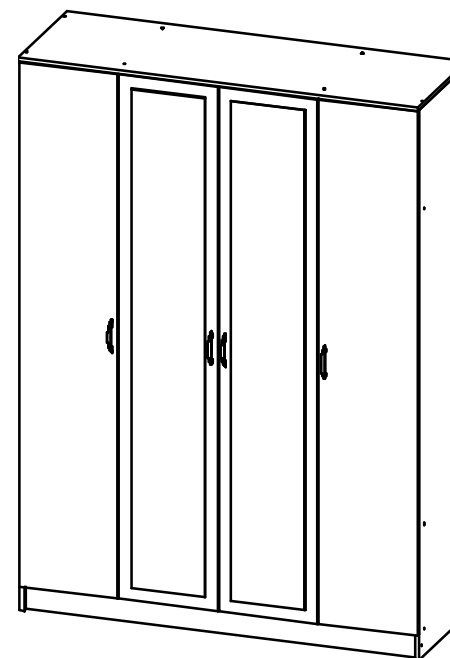
Изделие Зеркало настольное Магнолия

Поз.	Наименование	Готовая деталь		Кол-во	Материал
		Длина	Ширина		
2	Подзеркальник	612	750	1	ЛДСП
3	Перегородка	100	146	1	ЛДСП
4	Перегородка	100	146	1	ЛДСП
6	Полка	750	150	1	МДФ

# Фурнитура

№	Наименование	Кол-во	
	Евровинт 6x50	44	шт.
	Шуруп 4x16	70	шт.
	Петли полунакладные (в отдельном пакете) для средних дверей с зеркалами	8	шт.
	Подпятник	4	шт.
	Гвоздь 2x20	70	шт.
	Полкодержатель	16	шт.
	Евроключ	1	шт.
	Заглушка для евровинта	16	шт.
	Ручка 96 бронза + 2 шурупа	4	шт.
	Пластиковый штангодержатель	2	шт.
	Петли накладные	8	шт.
	Заглушка самоклеющаяся	8	шт.
	Пластиковый штангодержатель	2	шт.
	Схема сборки	1	шт.

## Шкаф Магнолия 4х-створчатый



### ПРАВИЛА УХОДА И ЭКСПЛУАТАЦИИ

Для сохранения мебели в хорошем состоянии в течение длительного срока необходимо соблюдать следующие правила:

1. Беречь поверхности мебели от механических повреждений.
2. Во избежании набухания щитов **не допускать попадания воды** на поверхность мебели.
3. Во избежании порчи фурнитуры (петли, ручки и др.) хранить пищевые кислоты в закрытых сосудах
4. Поверхность мебели можно чистить влажной тканью с последующей протиркой насухо, а также использовать специальные средства по уходу за мебелью. Запрещается применять эфир, ацетон, бензин и др.
5. Лицевую фурнитуру следует чистить мягкими тканями с применением хозяйственного мыла, после чего вытирать насухо. Не использовать средства, содержащие абразивные материалы (наждачную бумагу, соду и др.).
6. На крышки столов рабочих и консольные элементы столов допускается прикладывать нагрузку не более 30 кг.

### ГАРАНТИЙНЫЕ ОБЯЗАТЕЛЬСТВА

1. Изготовитель гарантирует соответствие мебели требованиям ГОСТов 16371-2014, 19917-2014 при соблюдении условий транспортировки, хранения, сборки (для мебели, поставляемой в разобранном виде), эксплуатации.
2. Гарантийный срок эксплуатации мебели - 1год. Гарантийный срок исчисляется со дня продажи мебели.
3. Производитель оставляет за собой право на внесение изменений в детализовку изделия, состав, вид и комплектность фурнитуры.
4. Производитель не может гарантировать качество изделия в случае непрофессиональной сборки или неправильной эксплуатации изделия.

**Уважаемые покупатели! Идеального качества сборки**

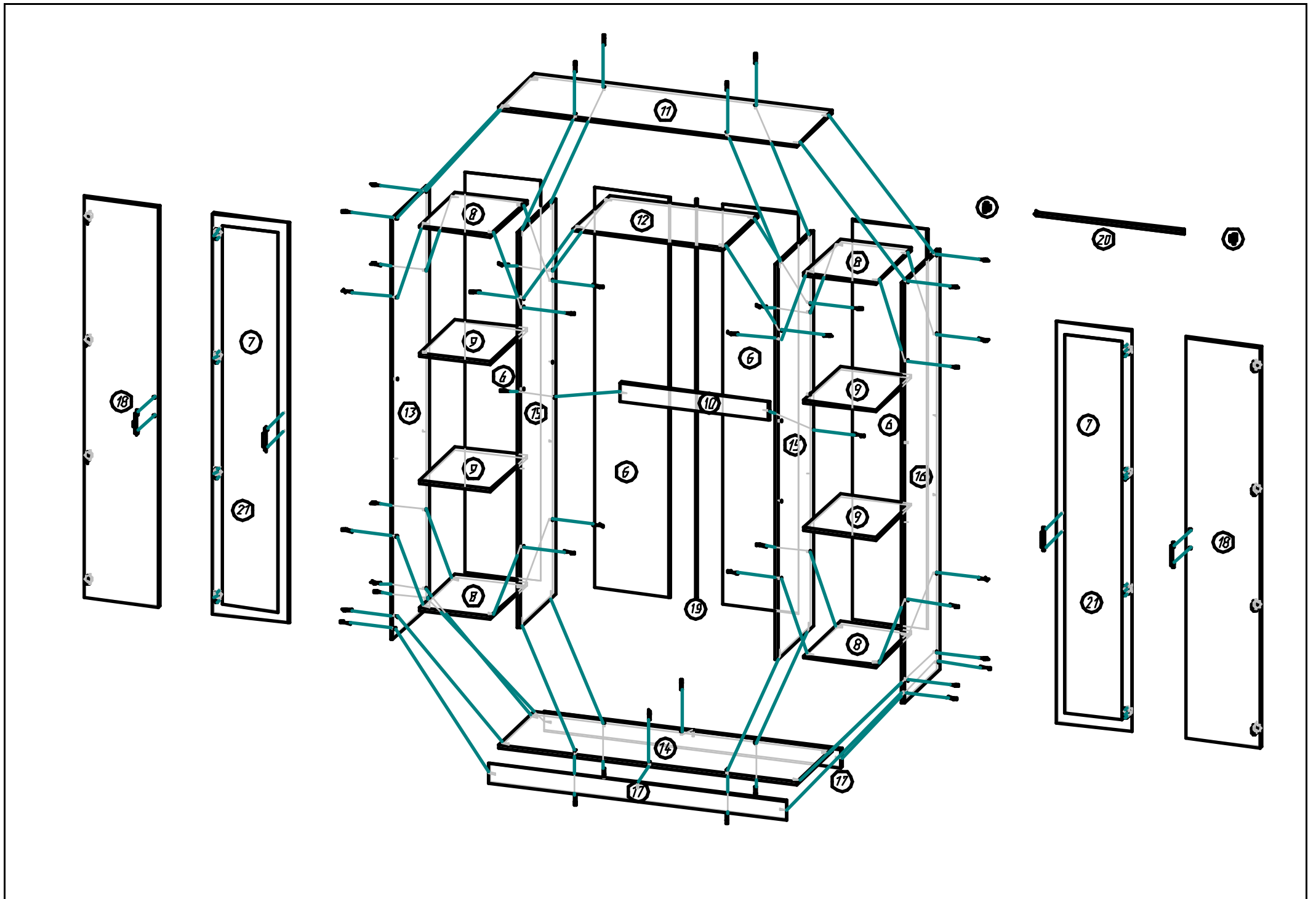
**можно добиться только путем привлечения**

**ПРОФЕССИОНАЛЬНОГО (толкового) сборщика мебели**

# Спецификация на панели и профили

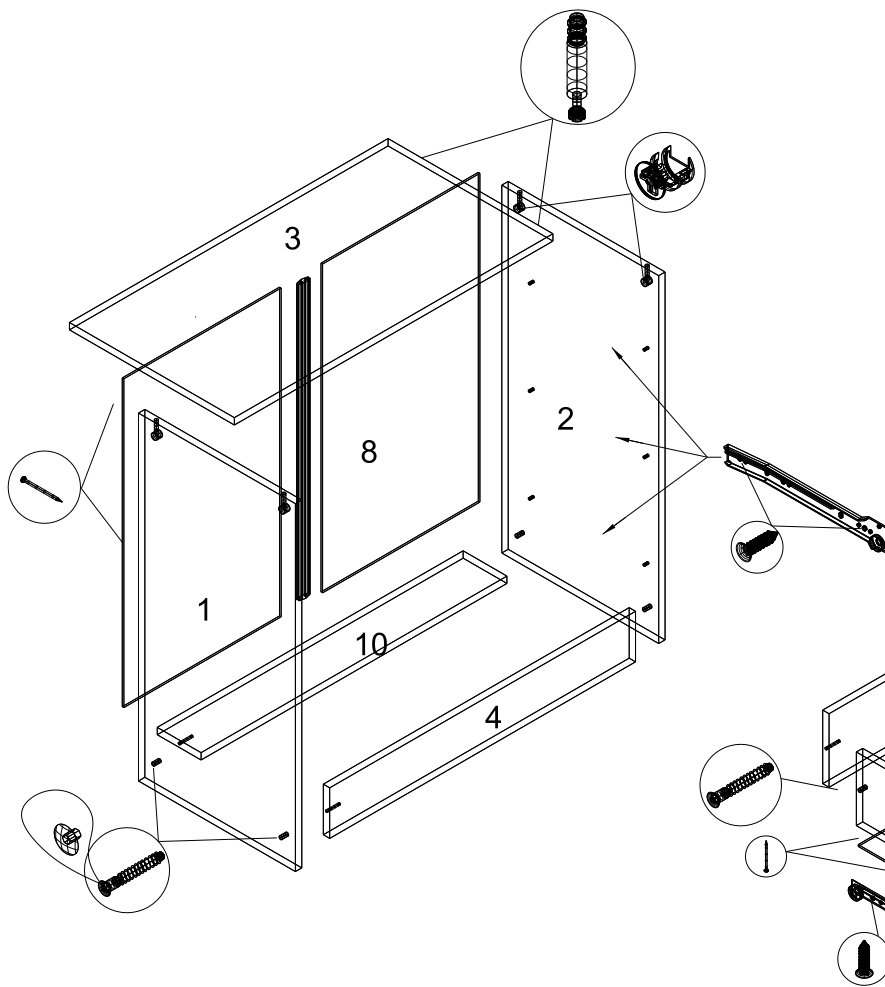
## Шкаф Магнолия - 4-створчатый

Поз.	Наименование	Готовая деталь		Кол-во	Материал
		Длина	Ширина		
6	Задняя стенка	2110	398	4	ЛДВП
8	Вязка	376	520	4	ЛДСП Белый
9	Полка	376	520	4	ЛДСП Белый
10	Ребро жесткости	100	784	1	ЛДСП Белый
11	Вязка - крышка	1568	520	1	ЛДСП Белый
12	Вязка средняя	784	514	1	ЛДСП Белый
13	Бок левый	2216	520	1	ЛДСП Белый
14	Вязка - дно	1568	520	1	ЛДСП Белый
15	Перегородка левая	2084	520	2	ЛДСП Белый
16	Бок правый	2216	520	1	ЛДСП Белый
17	Цоколь	100	1568	2	ЛДСП Белый
18	Фасад	2112	396	2	МДФ
19	Соединитель ДВП	2100	4	1	Соед. планка ДВП
20	Штанга дерево	780		1	
21	Фасад с зеркалом	2112	396	2	МДФ



## Схема сборки комода Магнолия

1. Крепить направляющие к деталям 1 и 2 с помощью винтов 3,5х16.
2. Крепить к деталям 1 и 2 детали 4 с помощью евровинтов.
3. Ввернуть ввинчиваемые дюбели в деталь 3.
4. Крепить деталь 3 к деталям 1 и 2 с помощью эксцентриковых стяжек.
5. Прибить гвоздями деталь 8 к деталям 1, 2 и 3, предварительно обеспечив прямоугольность каркаса комода.
6. Прибить ножки к деталям 1 и 2.
7. Установить каркас комода на постоянное место.
8. Установить заглушки на евровинты.



### Сборка ящика

9. Ввернуть ввинчиваемые дюбели в деталь 7.
10. Крепить к дет.6 детали 5 (2шт.) с помощью евровинтов.
11. Крепить детали 5 и 6 к дет.7 с помощью эксцентриковых стяжек.
12. Прибить гвоздями дет. 9 к деталям 5 и 6, предварительно вставив её в паз дет.7.
13. Крепить ручки к дет. 7 с помощью винтов из комплекта ручки.
14. Крепить ответные части направляющих к деталям 5 с помощью шурупов 3.5х16 до упора в дет.7.

Обозначение деталей, габариты, количество согласно схемы сборки

1	Боковина левая	800x394	1
2	Боковина правая	800x394	1
3	Крыша комода	810x444	1
4	Цоколь	768x100	1
5	Боковина ящика	350x160	6
6	Щит ящика задний	712x160	3
7	Фасад ящика	796x230	3
8	Стенка задняя	750x395	1
9	Дно ящика	740x355	3
10	Планка задняя	768x74	1
11	Соединит. профиль	L=730 мм	1

### Комплект фурнитуры для сборки комода

Евровинт	Заглушка	Евроключ	Опора	Гвоздь	Шуруп 3,5х16	Ввинчив. дюбель	Эксцентр. стяжка	Ручка 96
10	4	1	4	40	36	16	16	6

Роликовая направляющая L=350мм - 3 компл.

22.12.2018