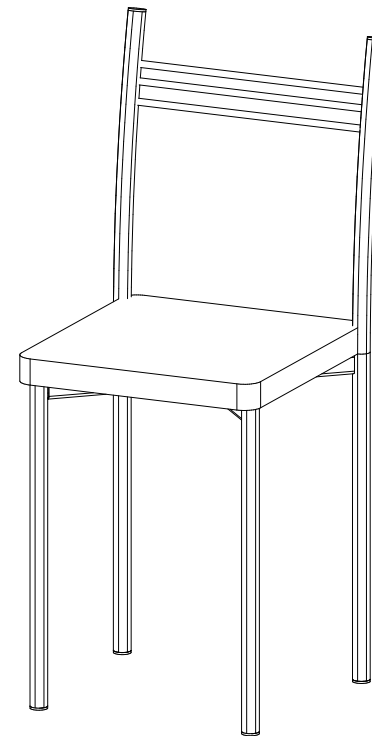



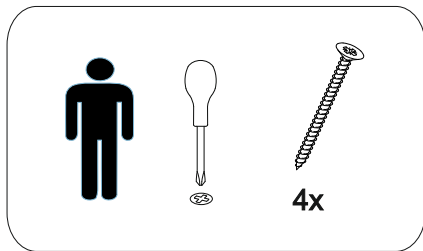


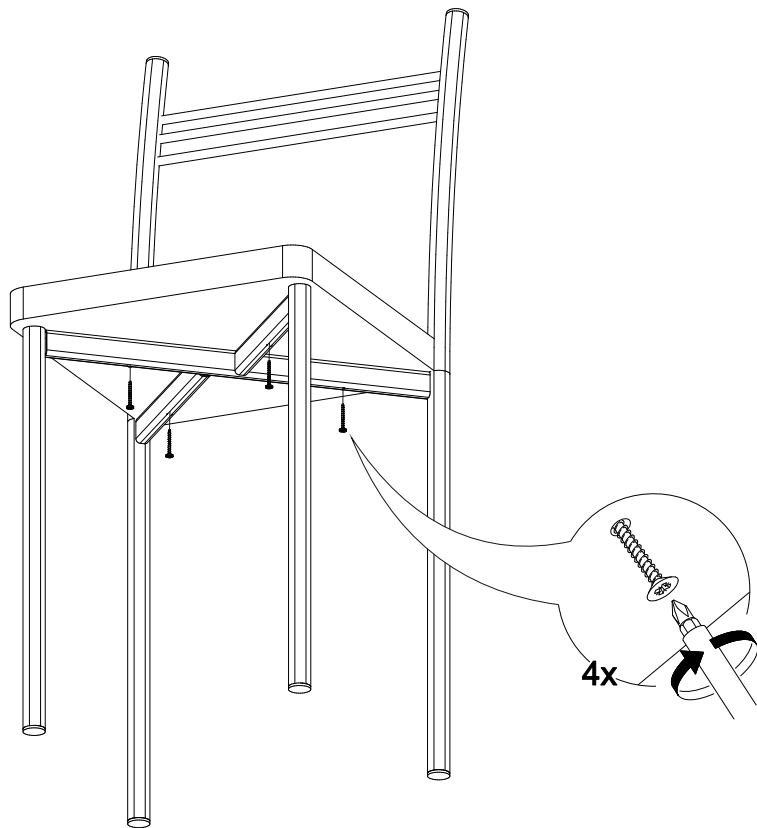
Стул кухонный



		
395	927	510




1



- Установить сиденье стула на каркас
- Выровнять сиденье относительно центра каркаса
- Закрепить сиденье саморезами при помощи отвертки через отверстия в каркасе

Внимание! Избегайте чрезмерного перекручивания самореза в крайней точке



В мебельном наборе могут быть конструктивные изменения, не указанные в данной инструкции и не ухудшающие качество изделия.